

令和 7 年 度 気仙地域県立病院運営協議会

日 時：令和 7 年 12 月 16 日（火）

午後 3 時～午後 5 時

場 所：岩手県立大船渡病院

3 階 大会議室

次 第

- 1 開 会
- 2 委員及び職員紹介
- 3 会長・副会長の互選について
- 4 会長あいさつ
- 5 大船渡病院長あいさつ
- 6 医療局長あいさつ
- 7 議 事
 - (1) 県立病院の現状と課題について
 - (2) 気仙地域県立病院群の運営状況等について
 - (3) 各病院の現況報告について
 - (4) その他
- 8 閉会

目 次

I	県立病院の現状と課題について	別添資料
II	気仙地域県立病院群の運営状況等について	
1	気仙保健医療圏内県立病院の医療資源等の状況	1～2
	（1）基本的機能等	
	（2）診療科及び医師数の状況	
	（3）部門別常勤職員数	
	（4）大船渡病院、高田病院及び住田地域診療センターの常勤医師数の状況	
2	気仙保健医療圏内県立病院の患者数	3～6
	（1）診療科別1日平均患者数	
	（2）1日平均外来患者数の推移	
	（3）1日平均入院患者数の推移	
	（4）病床利用率の推移（一般病床）	
	（5）平均在院日数の推移	
3	気仙保健医療圏内県立病院の経営収支の推移	7～8
4	気仙保健医療圏内市町村別県立病院利用状況	9
5	気仙保健医療圏内救急患者数状況	10～11
	（1）救急患者数の状況	
	①大船渡病院、高田病院、住田地域診療センターの救急患者数	
	②救命救急センターの利用状況	
	（2）令和5年気仙地区消防署救急車搬送状況	
	（3）ドクターカー運行状況	
6	分娩件数の推移	11
	参考資料	
1	気仙地域の高齢化率と推移	12
	資料	
	令和6年度岩手県立病院等事業会計決算概要	13
	令和6年度岩手県立大船渡病院経営収支の状況（税抜）	14
	令和6年度岩手県立高田病院経営収支の状況（税抜）	15
	令和6年度住田地域診療センター経営収支の状況（税抜）	16
	県立病院運営協議会等要綱	17～18
III	各病院の現況報告	当日配付
1	岩手県立高田病院	
2	岩手県立大船渡病院	

気仙地域県立病院運営協議会委員名簿

(敬称略)

区 分	団 体 名 又 は 職 名	氏 名	出 欠
県議会	岩手県議会議員	佐々木 茂光	○
	岩手県議会議員	千葉 盛	○
市町村	大船渡市長	渕 上 清	○
	陸前高田市長	佐々木 拓	×
	住田町長	神 田 謙 一	○
県	沿岸広域振興局副局長	沖 野 智 章	○
	大船渡保健所長	柴 田 繁 啓	×
医療関係団体	気仙医師会会長	鵜 浦 哲 朗	○
	気仙歯科医師会会長	岩 渕 由 之	×
	気仙薬剤師会会長	大 坂 敏 夫	○
社会保険団体	大船渡市国保運営協議会	金 野 良 則	○
	陸前高田市国保運営協議会	伊 藤 昌 子	○
	住田町国保運営協議会	千 田 明 夫	○
社会福祉関係団体	大船渡市社会福祉協議会	永 盛 浩 之	○
	陸前高田市社会福祉協議会	千 葉 祐 志	○
	住田町社会福祉協議会	多 田 甲 子	○
福祉（介護）関係	大船渡市農業協同組合くらしの事業部	鈴 木 博	代理
婦人団体関係（住民）	陸前高田市地域女性団体協議会	荒 澤 裕 子	○
事業所関係（住民）	大船渡商工会議所	小 林 真 子	○
	陸前高田商工会	戸 羽 良 一	○
その他	大船渡市立公民館連絡協議会	大和田 洋太郎	○
	陸前高田市コミュニティ推進協議会連合会	石 川 宏	○
	住田町自治公民館連絡協議会	皆 川 繁 雄	○

気仙地域県立病院運営協議会座席表

(大船渡病院 3階大会議室)

スクリーン

議長席

岩手県議会議員
ササキ シゲミツ
佐々木 茂光 委員

岩手県議会議員
チバ サカリ
千葉 盛 委員

気仙医師会会長
ウノウラ テツロウ
鵜浦 哲朗 委員

気仙薬剤師会会長
オオサカ トシオ
大坂 敏夫 委員

大船渡市国保運営協議会
キンノ ヨシノリ
金野 良則 委員

陸前高田市国保運営協議会
イトウ マサコ
伊藤 昌子 委員

住田町国保運営協議会
チダ アキオ
千田 明夫 委員

大船渡市農業協同組合
鈴木 博
(代理) 田畑 俊之 委員

大船渡商工会議所
コバヤシ マサコ
小林 真子 委員

陸前高田商工会
トバ リョウイチ
戸羽 良一 委員

大船渡市長
フチガミ キヨシ
渕上 清 委員

住田町長
カンダ ケンイチ
神田 謙一 委員

沿岸広域振興局副局長
オキノ トモアキ
沖野 智章 委員

大船渡市社会福祉協議会
ナガモリ ヒロユキ
永盛 浩之 委員

陸前高田市社会福祉協議会
チバ ヒロシ
千葉 祐志 委員

住田町社会福祉協議会
タダ コウコ
多田 甲子 委員

陸前高田市地域女性団体協議会
アラサワ ユウコ
荒澤 裕子 委員

大船渡市立公民館連絡協議会
オオワダ ヨウタロウ
大和田 洋太郎 委員

陸前高田市コミュニティ推進協議会連合会
イシカワ ヒロシ
石川 宏 委員

住田町自治公民館連絡協議会
ミナカワ シゲオ
皆川 繁雄 委員

マイク係

傍聴席①

傍聴席②

入口

記者席②

高田病院長
アベ ケイジ
阿部 啓二

大船渡病院長
ホシダ トオル
星田 徹

医療局長
オハラ シゲユキ
小原 重幸

医療局次長
ミヤ ヨシカズ
宮 好和

医師支援推進室長
サトウ リュウタ
佐藤 竜太

高田病院
総看護師長
ナカタ ルミコ
中田 留美子

高田病院
主幹兼事務局長
オイガワ コウジ
及川 光二

大船渡病院
総看護師長
スガワラ サユリ
菅原 小百合

大船渡病院
事務局長
スズキ セイシ
鈴木 清志

業務支援課
総括課長
アオト マサル
青砥 勝

経営管理課
企画予算担当課長
サクヤマ ヤスフミ
作山 泰文

大船渡病院
総務課長
ヨナイ カズヒサ
米内 一尚

大船渡病院
事務局次長
ニシノ ツヨシ
西野 強

経理管理課

傍聴席③

1 気仙保健医療圏内県立病院の医療資源等の状況

(1) 基本的機能等 (R7年11月1日現在)

(稼働病床数)

区 分	施 設 類 型	病 床 数 （ 床 ）					救 急 医 療			特 殊 診 療 機 能 ・ 器 械				
		一 般	結 核	感 染	精 神	計	救 急 告 示	二 次 輪 番	精 神	が ん 放 射 線	理 学	作 業	人 工 透 析	MRI
大 船 渡 病 院	広 域 基 幹	(250) 280	10	(4) 4	(105) 105	(359) 399	○	○	○	○	○	○	○	○
高 田 病 院	地 域	60				60					○	○		
住田地域 診療センター	地 域	0				0								
気仙医療圏		(310) 340	10	(4) 4	(105) 105	(419) 459								

注 大船渡病院は、平成30年8月から10月まで358床、平成30年11月から平成31年1月までは363床、平成31年2月は346床、平成31年3月から5月まで336床、令和元年6月から令和2年3月まで389床、令和2年4月からは408床、令和6年9月からは359床で運用している。
高田病院は、東日本大震災前は許可病床数136床のうち、66床を休床し70床で運用していた。
高田病院は、震災後、平成23年7月から外来診療、平成24年2月から入院診療（41床）。平成30年3月から新築移転、60床で運用開始。
住田地域診療センターは、平成21年4月から無床。

(2) 診療科及び医師数の状況 (R7年11月1日現在)

(単位：人)

病 院 名	大 船 渡 病 院		高 田 病 院		住田地域診療センター		計
診 療 科 名	常 勤	応 援	常 勤	応 援	常 勤	応 援	常 勤
内 科							
消化器内科	5	(岩手医大) 週4 (火、水、木、金) (釜石) 週1 (月)	3	(東北大) 週2 (木：宿直、金：外来診療) (岩手医大) 週1 (月：宿直) (大船渡) 週1 (火) (その他) 週1 (水) (その他) 月1 (第1木)	1	(予防医学協会) 週1 (月) 月2 (第1、3木) (大船渡) 月1 (第2水) (高田) 月2 (第2、4火) (その他) 月2 (第1、3水) 月2 (第1、3金)	9
脳神経内科		(岩手医大) 週2 (火、木) (盛岡日赤) 月2 (第1、3金)		(中部) 月1 (最終木)			
血液内科		(盛岡日赤) 週1 (水) (中部) 週1 (水)					
呼吸器内科		(岩手医大) 週2 (水、金) 週1 (火、呼外) (中央) 月1 (第3水、呼外) (高田) 月3 (第2・3・4木)					
循環器内科	3	(岩手医大) 週5 (月、火、水、木、金) 隔週 (第1、3、5火 心臓外科)					3
精神科	3			心療内科 (日本心療内科学会) 月2 (第1、3金)			3
小児科	4	(岩手医大) 週3 (月、木、金) 月2 (第2、3水 心臓) 月1 (第1金 神経外来) 月1 (第3木 内分泌) 月1 (第4木 腎臓) 偶数月1 (第3金 血液外来) 月2 (第2、4月 児童精神) (秋田大) 月1 (第2金 小児外科)	1	(弘前大) 月1 (第4金)		(大船渡) 月2 (第2、4金)	5
外 科	8	(東北大) 週5 (水、木、金、土、日) 月2 (第2、4火 乳腺外来) (胆沢) 月1 (第4金 血管外科)	1	(東北大) 当直応援 (金・土・日) (大船渡) 月1 (第3木)		(その他) 週5 (月火水木金)	9
整形外科	3	(岩手医大) 週1 (金)	1	(大船渡) 月2 (第2、4木)			4
脳神経外科	2						2
皮膚科		(その他) 週1 (月) (岩手医大) 週2 (火、金)		(岩手医大) 週1 (水)		(その他) 月2 (月)	
泌尿器科	4	(岩手医大) 週1 (月)		(大船渡) 月1 (第3金)		(大船渡) 週1 (火)	4
産婦人科	5	(岩手医大) 随時 (不定期)					5
眼 科	2	(岩手医大) 随時 (不定期)		(岩手医大) 週2 (月、火)			2
耳鼻咽喉科		(岩手医大) 週3 (月、木、金)		(東北大) 週2 (月、木)		(その他) 月1 (水)	
放射線科	1	(東北大) 週2 (火、水)					1
麻酔科		(その他) 週2 (月・火) (中央) 週2 (水・木) (釜石) 月2 (第1、3金) (その他) 月2 (第2、4金)					
形成外科		(岩手医大) 週2 (水、木)					
病理診断科		(その他) 随時 (岩手医大) 月1 随時					
災害医療科	1						1
計	41		6		1		48
臨床研修医	5		1				6

注 診療科に記載している「数字」は常勤医師数、応援欄の状況等の前の()は応援を受けている大学等

(3) 部門別常勤職員数 (R7年11月1日)

(単位:人)

区 分	大船渡病院	高 田 病 院	住田地域診療センター	合 計
	常 勤	常 勤	常 勤	常 勤
医 師	46	7	1	54
薬 剤 部 門	18	3		21
放 射 線 部 門	15	2		17
検 査 部 門	20	3	1	24
看 護 部 門	251	34	1	286
臨 床 工 学 技 士	4			4
視 能 訓 練 士	3			3
リ ハ ビ リ 部 門	18	2		20
事 務 部 門	32	9	1	42
医 療 社 会 事 業 士	4			4
栄 養 管 理 部 門	18	1		19
精 神 科 作 業 療 法 士				0
臨 床 心 理 士	2			2
ボ イ ラ ー 部 門				0
運 転 技 士		1		1
電 話 交 換 手	2	1		3
技 能 士				0
作 業 手	8	3		11
医 療 安 全 管 理 者	1			1
医 療 ク ラ ー ク	28	4	1	33
歯 科 衛 生 士	1			1
合 計	471	70	5	546

(4) 大船渡病院、高田病院及び住田地域診療センターの常勤医師数の状況

①大船渡病院

区 分	R 2 年 度		R 3 年 度		R 4 年 度		R 5 年 度		R 6 年 度		R 7 年 度	
	4/1	10/1	4/1	10/1	4/1	10/1	4/1	10/1	4/1	10/1	4/1	10/1
正 規 医 師	38	38	41	40	38	40	43	43	42	42	38	41
臨 時 医 師					2		1	1	1			
研 修 医	9	6	13	12	13	9	7	7	7	6	7	5
合 計	47	44	54	52	53	49	51	51	50	48	45	46

②高田病院

区 分	R 2 年 度		R 3 年 度		R 4 年 度		R 5 年 度		R 6 年 度		R 7 年 度	
	4/1	10/1	4/1	10/1	4/1	10/1	4/1	10/1	4/1	10/1	4/1	10/1
正 規 医 師	6	6	7	6	6	6	6	6	6	6	6	6
臨 時 医 師												
研 修 医	1		1	2		2		1		1		1
合 計	7	6	8	8	6	8	6	7	6	7	6	7

③住田地域診療センター

区 分	R 2 年 度		R 3 年 度		R 4 年 度		R 5 年 度		R 6 年 度		R 7 年 度	
	4/1	10/1	4/1	10/1	4/1	10/1	4/1	10/1	4/1	10/1	4/1	10/1
正 規 医 師	2	2	2	2	2	2	2	2	1	1	1	1
臨 時 医 師												
研 修 医												
合 計	2	2	2	2	2	2	2	2	1	1	1	1

2 気仙保健医療圏内県立病院の患者数

(1) 診療科別 1 日平均患者数 (R 7 年10月末現在)

(単位 : 人)

区 分	入 院			外 来			
	大船渡病院	高田病院	計	大船渡病院	高田病院	住田地域 診療センター	計
内 科	48.5	17.5	66.0	87.3	52.9	25.3	165.5
血 液 内 科			0.0	5.2			5.2
消化器内科			0.0				0.0
脳神経内科			0.0	8.6	0.5		9.1
呼吸器内科			0.0	23.6			23.6
循環器内科	26.6		26.6	48.0			48.0
精 神 科	25.7		25.7	53.4			53.4
小 児 科	7.0		7.0	33.7	12.0		45.7
外 科	33.4	8.1	41.5	43.0	11.8	15.0	69.8
整 形 外 科	27.6	5.1	32.7	48.3	26.3		74.6
脳神経外科	21.1		21.1	11.9			11.9
皮 膚 科			0.0	33.7	7.8		41.5
形 成 外 科	0.1		0.1	6.1			6.1
泌 尿 器 科	19.8		19.8	84.3	0.4		84.7
産 婦 人 科	12.5		12.5	43.5			43.5
眼 科	0.8		0.8	52.2	14.6		66.8
耳鼻咽喉科			0.0	8.9	4.7		13.6
放 射 線 科			0.0	9.2			9.2
救 急 科	0.5		0.5	0.4			0.4
計	223.6	30.7	254.3	601.3	131.0	40.3	772.6

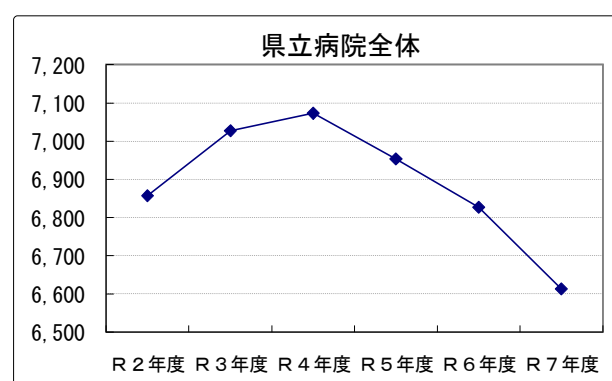
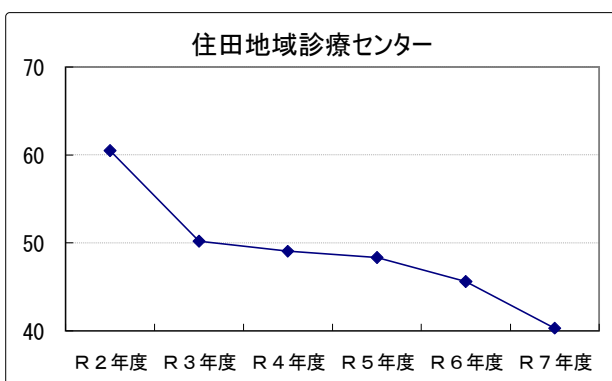
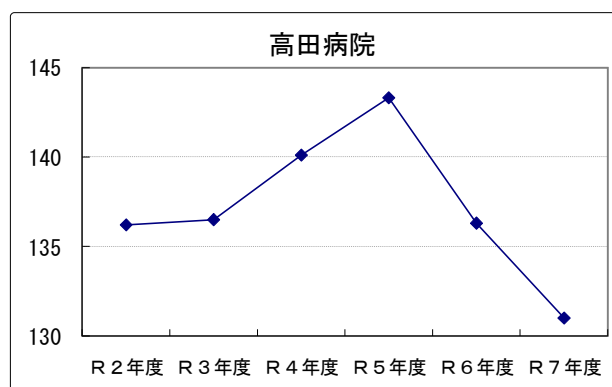
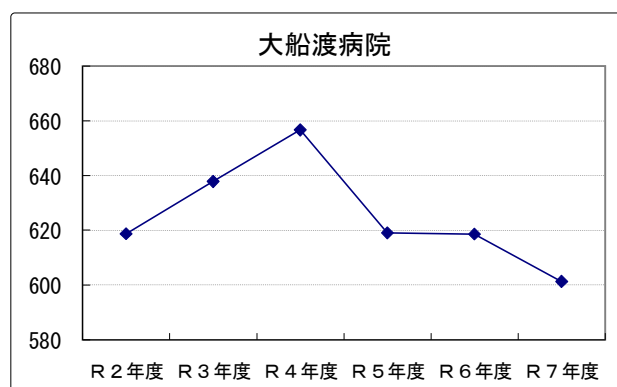
(2) 1日平均外来患者数の推移

(単位：人)

区 分	R 2 年 度	R 3 年 度	R 4 年 度	R 5 年 度	R 6 年 度	R 7 年 度 (10月末)
大 船 渡 病 院	618.7	637.8	656.7	619.1	618.6	601.3
高 田 病 院	136.2	136.5	140.1	143.3	136.3	131.0
住田地域診療センター	60.5	50.2	49.1	48.3	45.6	40.3
気 仙 医 療 圏	815.4	824.5	845.9	810.7	800.5	772.6
県立病院全体	6,857.0	7,027.4	7,073.0	6,953.3	6,826.8	6,613.1

※県立病院全体は9月末時点

(グラフ単位：人)



うち、新外来患者数

(単位：人)

区 分	R 2 年 度	R 3 年 度	R 4 年 度	R 5 年 度	R 6 年 度	R 7 年 度 (10月末)
大 船 渡 病 院	45.9	48.3	53.2	52.2	46.7	42.2
高 田 病 院	15.8	17.8	23.3	25.4	21.4	18.4
住田地域診療センター	1.6	1.5	1.2	1.4	1.6	1.4
気 仙 医 療 圏	63.3	67.6	77.7	79.0	69.7	62.0
県立病院全体	497.4	522.1	569.9	567.5	540.4	499.0

※県立病院全体は9月末時点

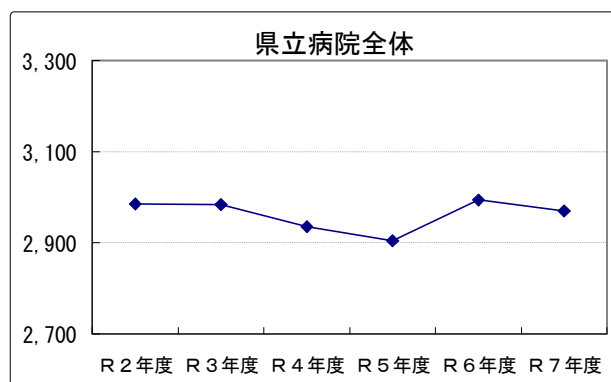
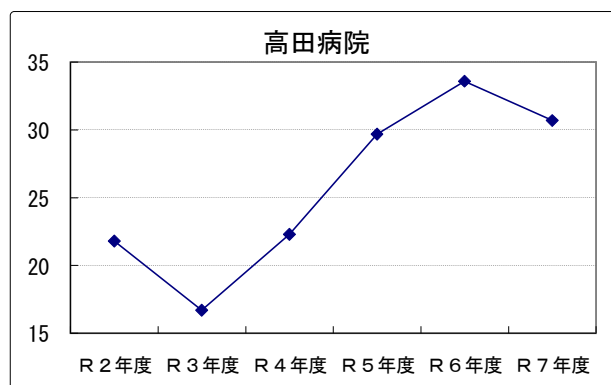
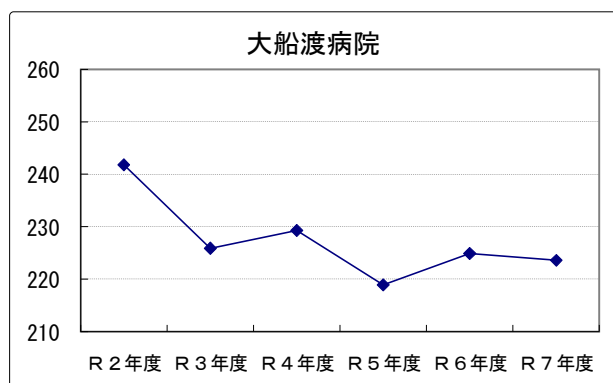
(3) 1日平均入院患者数の推移

(単位：人)

区 分	R 2 年度	R 3 年度	R 4 年度	R 5 年度	R 6 年度	R 7 年度 (10月末)
大 船 渡 病 院	241.8	225.9	229.3	218.9	224.9	223.6
高 田 病 院	21.8	16.7	22.3	29.7	33.6	30.7
気 仙 医 療 圏	263.6	242.6	251.6	248.6	258.5	254.3
県 立 病 院 全 体	2,985.2	2,984.2	2,935.5	2,904.7	2,994.0	2,970.0

※県立病院全体は9月末時点

(グラフ単位：人)



うち、新入院患者数 (平均)

(単位：人)

区 分	R 2 年度	R 3 年度	R 4 年度	R 5 年度	R 6 年度	R 7 年度 (10月末)
大 船 渡 病 院	14.4	15.0	15.4	15.2	15.4	14.5
高 田 病 院	1.0	1.0	1.0	1.2	1.3	1.3
気 仙 医 療 圏	15.4	16.0	16.4	16.4	16.7	15.8
県 立 病 院 全 体	192.0	200.6	193.6	196.3	201.5	200.7

※県立病院全体は9月末時点

(4) 病床利用率の推移（一般病床）

（単位：％）

区 分	R 2 年度	R 3 年度	R 4 年度	R 5 年度	R 6 年度	R 7 年度 (10月末)
大 船 渡 病 院	(72.4) 56.6	(67.6) 52.8	(67.9) 54.8	(68.5) 53.6	(76.3) 55.3	(79.2) 70.7
高 田 病 院	36.4	27.9	37.2	49.5	56.0	51.2
県 立 病 院 全 体	(69.0) 63.9	(69.0) 63.8	(68.5) 63.0	(68.7) 63.1	(74.6) 66.2	(75.2) 72.6

※（ ）は稼働病床数による。

※大船渡病院 H26年12月から236床で運用

H29年3月から276床で運用

H30年2月から280床で運用

H30年3月から244床で運用

H30年8月から239床で運用

※高田病院

H24年2月から41床で運用

H30年3月から60床で運用

H30年11月から244床で運用

H31年2月から227床で運用

R1年6月から280床で運用

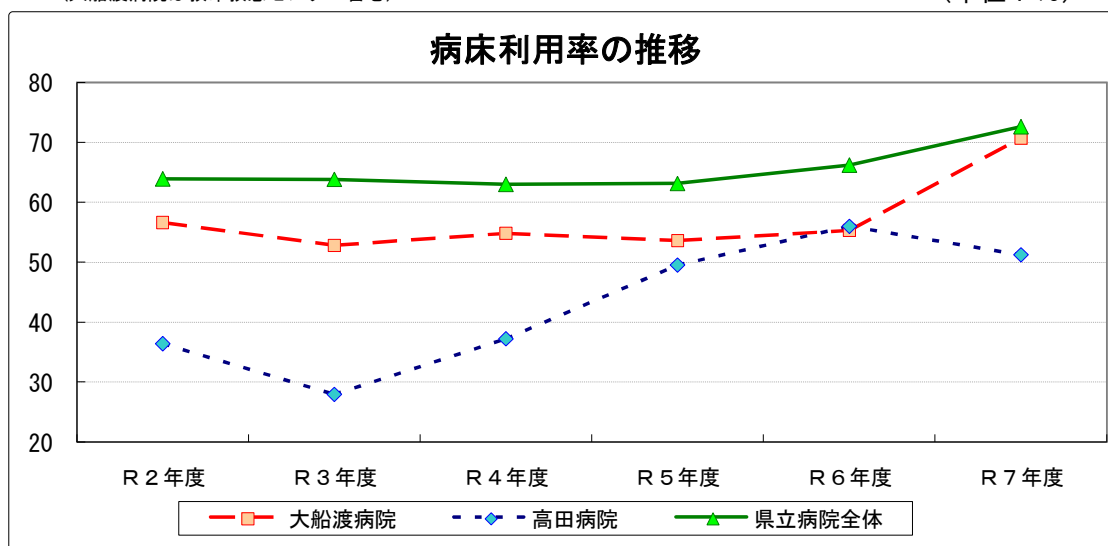
R2年4月から289床で運用

R6年2月から293床で運用

R6年9月から250床で運用

（大船渡病院は救命救急センター含む）

（単位：％）



(5) 平均在院日数の推移

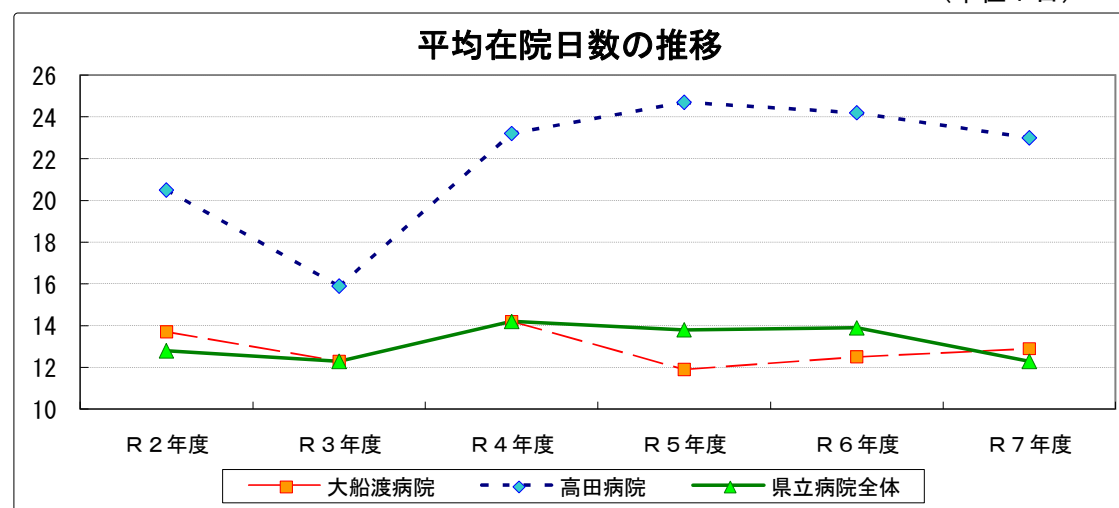
（単位：日）

区 分	R 2 年度	R 3 年度	R 4 年度	R 5 年度	R 6 年度	R 7 年度 (10月末)
大 船 渡 病 院	13.7	12.3	12.4	11.9	12.5	12.9
高 田 病 院	20.5	15.9	23.2	24.7	24.2	23.0
県 立 病 院 全 体	12.8	12.3	14.2	13.8	13.9	12.3

※気仙医療圏、県立病院全体の平均在院日数は、一般病床の数値です。

※県立病院全体は9月末時点

（単位：日）



3 気仙保健医療圏内県立病院の経営収支の推移

(単位：千円 税抜)

区 分	令 和 6 年 度			
	収 益	費 用	損 益	年度末累積損益
大船渡病院	8,739,804	9,531,043	△ 791,239	△ 5,089,376
高田病院	1,106,129	1,183,502	△ 77,373	△ 5,936,357
住田地域診療センター	159,154	203,982	△ 44,828	△ 3,525,553
気仙医療圏	10,005,087	10,918,527	△ 913,440	△ 14,551,286

(単位：千円 税抜)

区 分	令 和 5 年 度			
	収 益	費 用	損 益	年度末累積損益
大船渡病院	8,810,379	9,532,775	△ 722,396	△ 4,298,137
高田病院	1,159,912	1,161,163	△ 1,251	△ 5,858,984
住田地域診療センター	157,318	214,002	△ 56,684	△ 3,480,725
気仙医療圏	10,127,609	10,907,940	△ 780,331	△ 13,637,846

(単位：千円 税抜)

区 分	令 和 4 年 度			
	収 益	費 用	損 益	年度末累積損益
大船渡病院	9,239,412	9,496,264	△ 256,852	△ 3,575,741
高田病院	1,003,403	1,155,787	△ 152,384	△ 5,857,733
住田地域診療センター	155,923	191,675	△ 35,752	△ 3,424,041
気仙医療圏	10,398,738	10,843,726	△ 444,988	△ 12,857,515

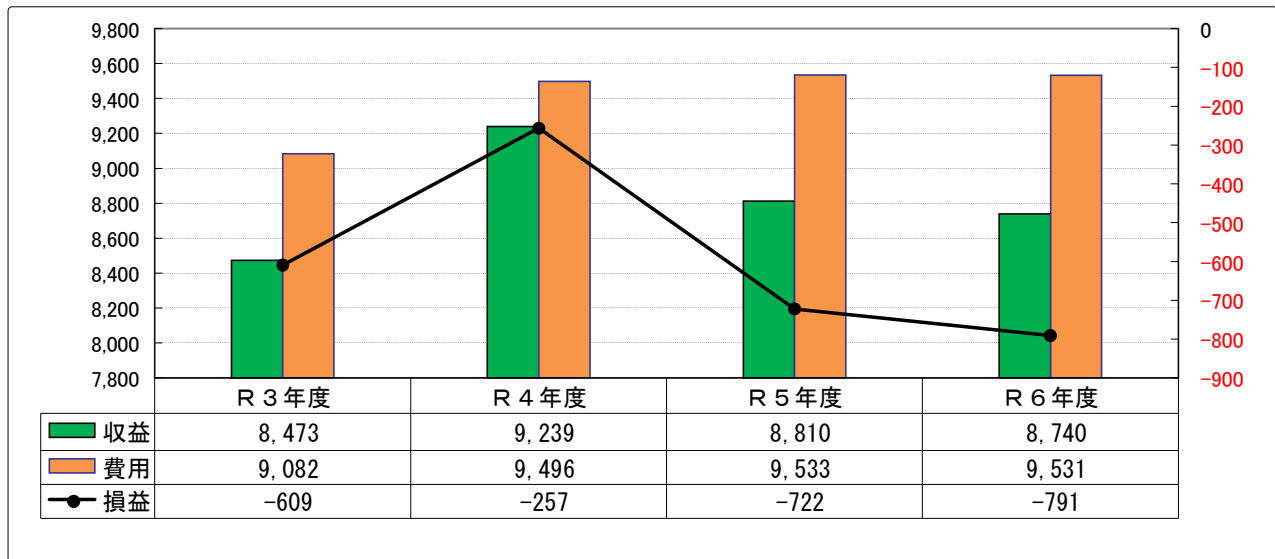
(単位：千円 税抜)

区 分	令 和 3 年 度			
	収 益	費 用	損 益	年度末累積損益
大船渡病院	8,473,242	9,082,387	△ 609,145	△ 3,318,889
高田病院	1,289,855	1,144,245	145,610	△ 5,705,349
住田地域診療センター	161,588	183,453	△ 21,865	△ 3,388,289
気仙医療圏	9,924,685	10,410,085	△ 485,400	△ 12,412,527

経営収支状況

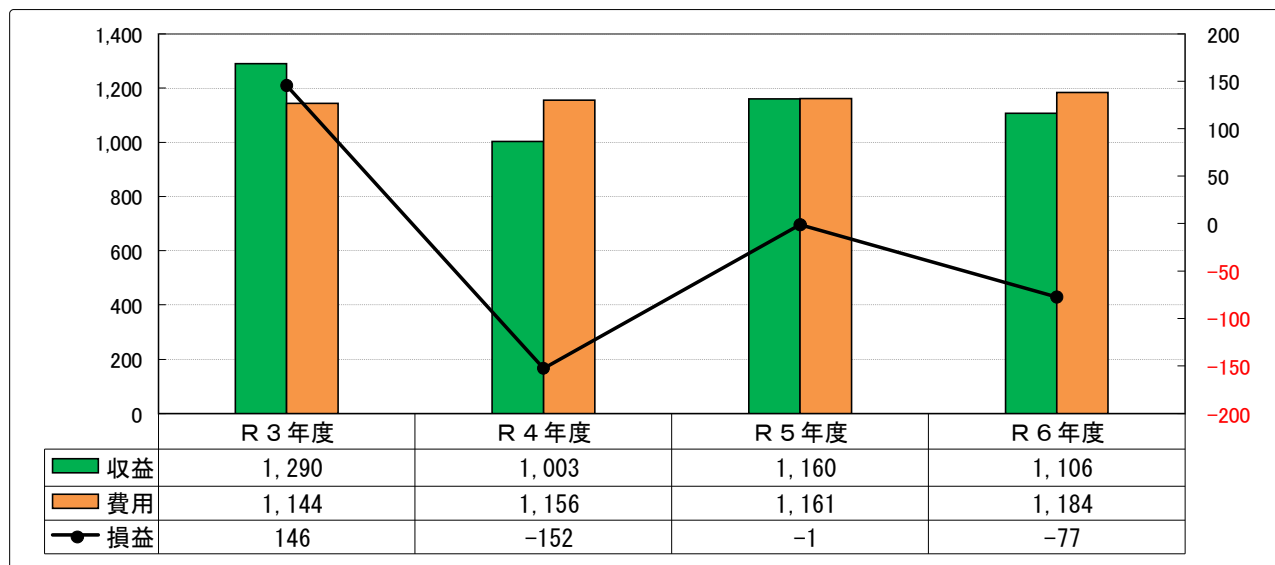
大船渡病院

(グラフ単位：百万円)



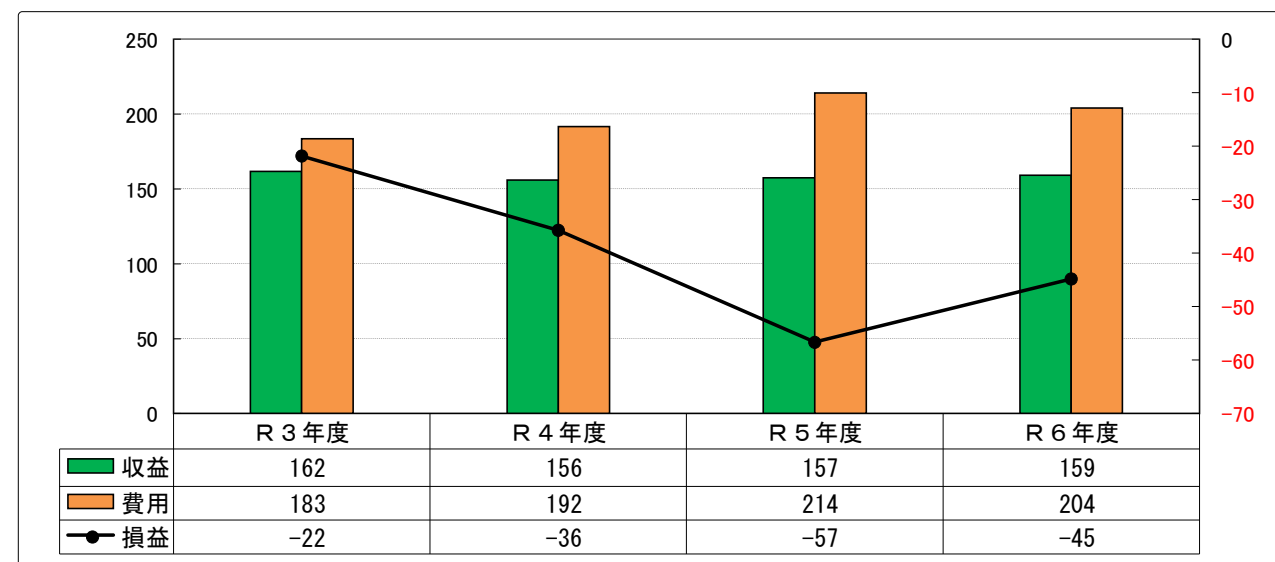
高田病院

(グラフ単位：百万円)



住田地域診療センター

(グラフ単位：百万円)



4 気仙保健医療圏内市町村別県立病院利用状況（実患者数）

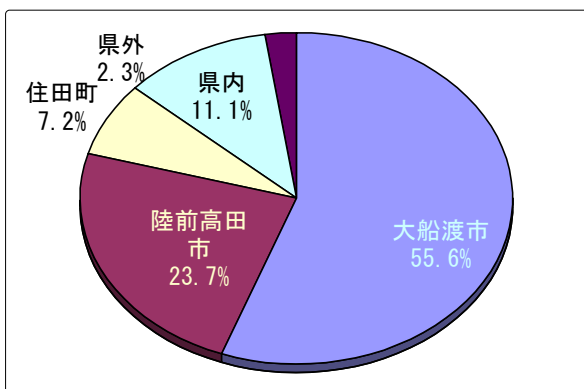
令和7年度（10月末）

（単位：人）

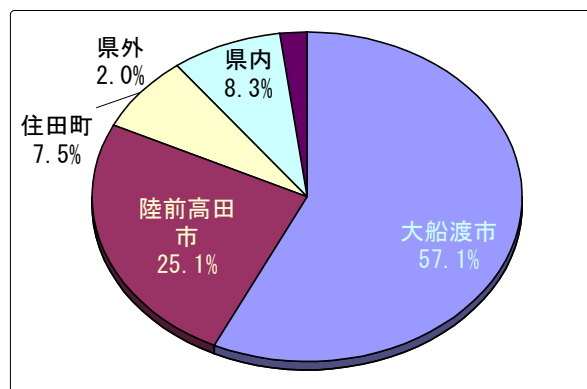
区 分	入 院			外 来			
	大船渡病院	高田病院	合 計	大船渡病院	高田病院	住田地域 診療センター	合 計
大 船 渡 市	1,537	39	1,576	11,306	232	17	11,555
陸前高田市	656	205	861	4,965	4,782	99	9,846
住 田 町	200	24	224	1,485	105	1,110	2,700
県 内	307	1	308	1,647	44	9	1,700
県 外	64	2	66	403	135	0	538
合 計	2,764	271	3,035	19,806	5,298	1,235	26,339

※患者数は、診療月単位の実患者数を積み上げて集計

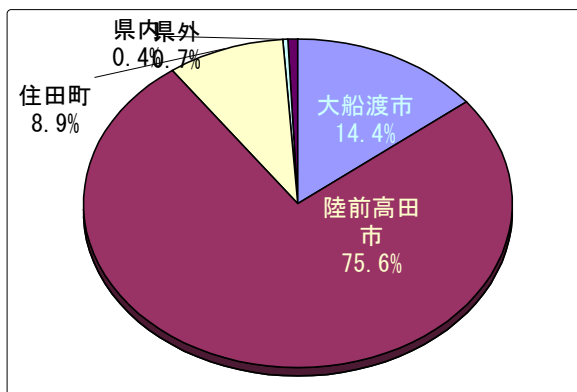
大船渡病院（入院）



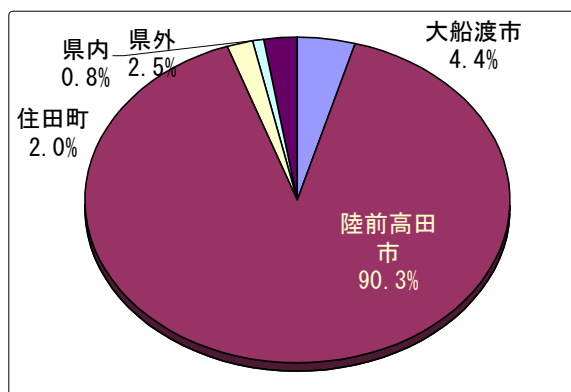
大船渡病院（外来）



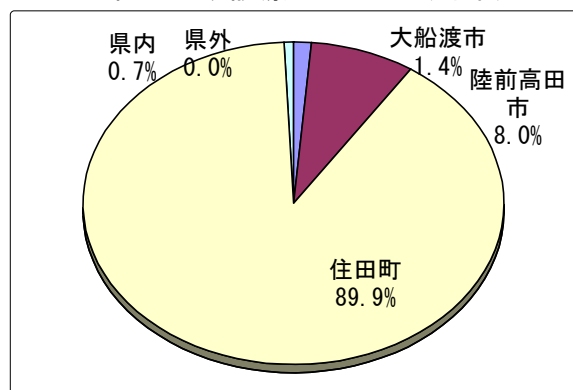
高田病院（入院）



高田病院（外来）



住田地域診療センター（外来）



5 気仙保健医療圏内救急患者数状況

(1) 救急患者数の状況

① 大船渡病院、高田病院、住田地域診療センターの救急患者数

(単位：人)

病 院 名	区分/年度	R 2 年度	R 3 年度	R 4 年度	R 5 年度	R 6 年度	R 7 年度 (10月末)
大 船 渡 病 院	総 数	9,425	10,736	12,941	12,660	11,495	5,906
	1 日 平 均	25.8	29.4	35.5	34.6	31.5	27.6
高 田 病 院	総 数	172	119	604	435	392	242
	1 日 平 均	0.5	0.3	1.7	1.2	1.1	1.1
住田地域診療センター	総 数	0	0	150	292	279	135
	1 日 平 均	0	0	0.4	0.8	0.8	0.6
気 仙 医 療 圏	総 数	9,597	10,855	13,695	13,387	12,166	6,283
	1 日 平 均	26.3	29.7	37.5	36.7	33.3	29.4
県立病院全体	総 数	93,988	100,406	107,167	108,457	103,228	55,220
	1 日 平 均	257.5	275.1	293.6	296.3	282.8	258.0

② 救命救急センターの利用状況

患者数実績

(令和 7 年10月末現在)

来 院 方 法	4 月	5 月	6 月	7 月	8 月	9 月	10 月			計	比 率
救 急 車	235	254	226	268	255	209	248			1,695	33.2
そ の 他	530	610	546	650	720	596	559			4,211	82.6
計	765	864	772	918	975	805	807	0	0	5,099	100.0

1 日平均患者数

(令和 7 年10月末現在)

来 院 方 法	4 月	5 月	6 月	7 月	8 月	9 月	10 月			平 均	比 率
救 急 車	7.8	8.2	7.5	8.6	8.2	7.0	8.0			7.0	28.7
そ の 他	17.7	19.7	18.2	21.0	23.2	19.9	18.0			17.3	71.3
計	25.5	27.9	25.7	29.6	31.5	26.8	26.0	0.0	0.0	24.3	100.0

当日の措置

救急車による来院

(令和 7 年10月末現在)

区 分	4 月	5 月	6 月	7 月	8 月	9 月	10 月			計	比 率
入 院	90	106	85	102	109	72	108			672	39.6
転 医	3	3	1	3	2	1	0			13	0.8
帰 宅	134	140	137	158	139	128	132			968	57.1
死 亡	8	5	3	5	5	8	8			42	2.5
計	235	254	226	268	255	209	248	0	0	1,695	100.0

救急車以外による来院

(令和 7 年10月末現在)

区 分	4 月	5 月	6 月	7 月	8 月	9 月	10 月			計	比 率
入 院	70	134	79	67	76	80	61			567	13.0
転 医	0	1	0	0	0	1	0			2	0.0
帰 宅	460	623	467	583	644	515	496			3,788	86.8
死 亡	0	4	0	0	0	0	2			6	0.1
計	530	762	546	650	720	596	559	0	0	4,363	100.0

市町村別患者数

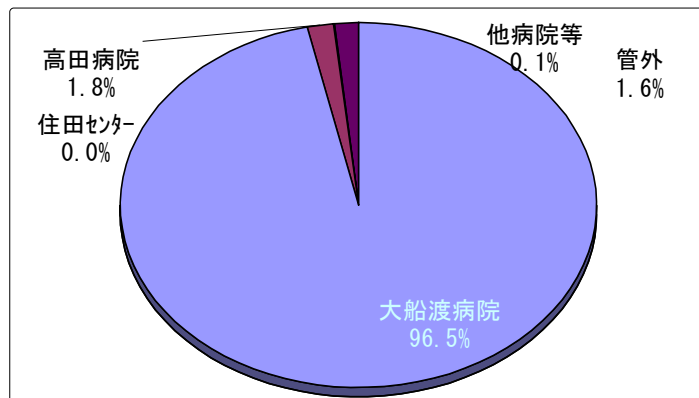
(令和7年10月末現在)

区 分	4 月	5 月	6 月	7 月	8 月	9 月	10 月			計	比 率
大 船 渡 市	444	485	445	528	562	488	488			3,440	58.2
陸前高田市	207	230	212	257	258	189	212			1,565	26.5
住 田 町	53	80	58	71	55	52	44			413	7.0
釜 石 市	24	22	27	22	24	30	26			175	3.0
盛 岡 市	5	3	1	6	5	7	1			28	0.5
北 上 市		1		1	2					4	0.1
一 関 市	1	2	2	5	4	3	1			18	0.3
宮 古 市		1					1			2	0.0
県内他市町村	15	15	9	17	15	12	13			96	1.6
他 県	16	25	18	11	50	24	21			165	2.8
計	765	864	772	918	975	805	807	0	0	5,906	100.0

(2) 令和5年 気仙地区消防署救急車搬送状況

(1月から12月) 大船渡市消防署、陸前高田市消防署

病 院 名	搬 送 人 員
大 船 渡 病 院	2,980
高 田 病 院	55
住田地域診療センター	0
市内の病院等	2
気仙地区以外	50
合 計	3,087
1 日 平 均	8.5



(3) 令和7年度 ドクターカー運行件数

(単位：件数)

市町村名	4 月	5 月	6 月	7 月	8 月	9 月	10 月			計
大 船 渡 市	19	15	28	22	11	18	26			139
陸前高田市	8	9	1	7	9	2	9			45
住 田 町	4	9	4	5	1	2	7			32
計	31	33	33	34	21	22	42	0	0	216

6 分娩件数の推移

分娩及び新生児の状況

区 分		R 2 年度	R 3 年度	R 4 年度	R 5 年度	R 6 年度	R 7 年度 (10月末)
分 娩 件 数	時 間 内	203	166	143	151	143	77
	時 間 外	71	95	86	69	69	33
	深夜・休日	130	122	145	102	95	66
	計	404	383	374	322	307	176
新 生 児 在 院 日 数		1,107	1,194	1,330	1,178	1,072	635

参考資料

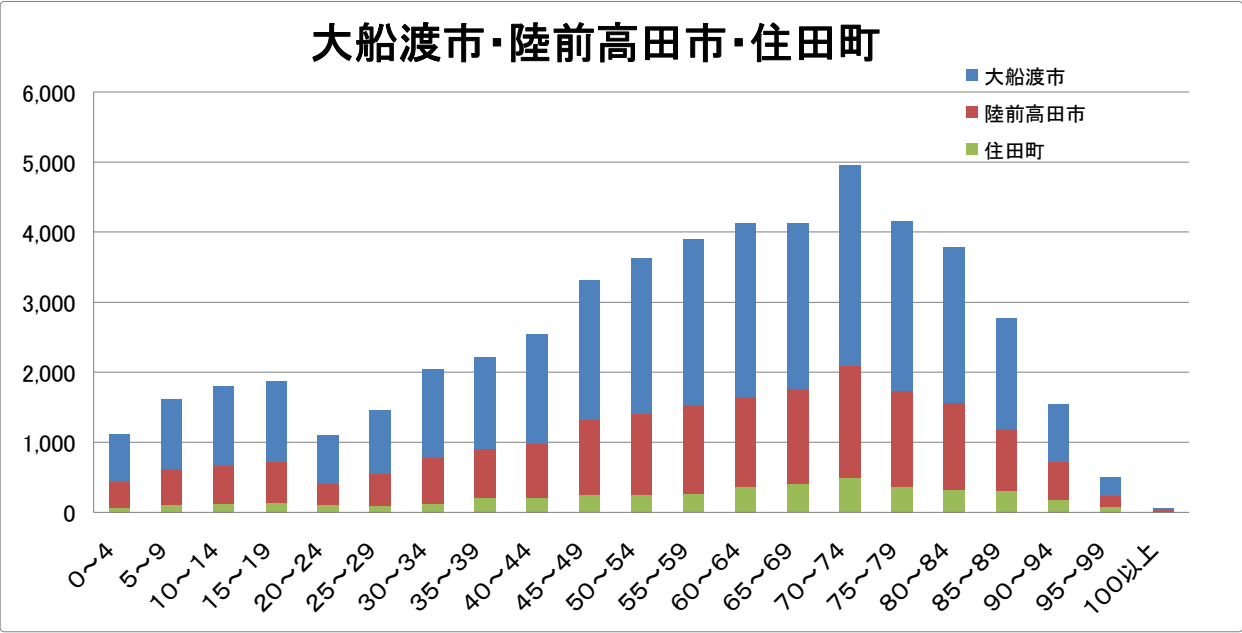
1 気仙地域の高齢化率と推移

(令和6年10月1日現在)

年齢	市町名	大船渡市		陸前高田市		住田町		計（気仙地域）	
		人数	率	人数	率	人数	率	人数	率
0～4		673	2.2%	375	2.2%	63	1.4%	1,111	2.1%
5～9		994	3.2%	504	3.0%	113	2.5%	1,611	3.1%
10～14		1,134	3.6%	540	3.2%	121	2.7%	1,795	3.4%
15～19		1,150	3.7%	590	3.5%	133	3.0%	1,873	3.6%
20～24		696	2.2%	294	1.7%	108	2.4%	1,098	2.1%
25～29		899	2.9%	458	2.7%	91	2.0%	1,448	2.8%
30～34		1,261	4.0%	661	3.9%	124	2.8%	2,046	3.9%
35～39		1,306	4.2%	707	4.2%	207	4.6%	2,220	4.2%
40～44		1,560	5.0%	775	4.6%	208	4.7%	2,543	4.8%
45～49		1,993	6.4%	1,081	6.4%	243	5.4%	3,317	6.3%
50～54		2,227	7.1%	1,155	6.9%	250	5.6%	3,632	6.9%
55～59		2,360	7.5%	1,265	7.5%	270	6.1%	3,895	7.4%
60～64		2,483	7.9%	1,282	7.6%	366	8.2%	4,131	7.9%
65～69		2,362	7.5%	1,350	8.0%	415	9.3%	4,127	7.8%
70～74		2,858	9.1%	1,594	9.5%	497	11.1%	4,949	9.4%
75～79		2,431	7.8%	1,359	8.1%	367	8.2%	4,157	7.9%
80～84		2,219	7.1%	1,236	7.3%	326	7.3%	3,781	7.2%
85～89		1,576	5.0%	898	5.3%	299	6.7%	2,773	5.3%
90～94		825	2.6%	532	3.2%	181	4.1%	1,538	2.9%
95～99		271	0.9%	155	0.9%	75	1.7%	501	1.0%
100以上		24	0.1%	29	0.2%	4	0.1%	57	0.1%
計		31,302		16,840		4,461		52,603	
65才以上（高齢化率） （令和6年10月1日）		12,566	40.1%	7,153	42.5%	2,164	48.5%	21,883	41.6%
参考 計 （平成22年10月1日）		40,737		23,300		6,190		70,227	
65才以上（高齢化率） （平成22年10月1日）		12,552	30.8%	8,125	34.9%	2,398	38.7%	23,075	32.9%

(岩手県ホームページ掲載、市町村別年齢別人口（5歳階級）男女計より なお、年齢不詳は集計から除外)

(単位：人)



令和6年度岩手県立病院等事業会計決算概要

損益計算書 前年度比較

(単位:千円、%)

年度 科 目	令和6年度			令和5年度			比較増減		摘 要
	金 額	構成比	費用 医収	金 額	構成比	費用 医収	金 額 C=A-B	増減率 C/B	
1 医 業 収 益	96,317,681	83.7	—	94,397,343	80.9	—	1,920,338	2.0	1年間患者数 (人)
(1) 入院収益	60,704,991	52.8	—	58,713,650	50.3	—	1,991,341	3.4	区 分 入 院 外 来
(2) 外来収益	29,654,781	25.8	—	29,844,298	25.6	—	△ 189,517	△0.6	令和6年度 a 1,092,813 1,658,902
小 計	90,359,772	78.6	—	88,557,948	75.9	—	1,801,824	2.0	令和5年度 b 1,063,124 1,689,646
	5,957,909	5.2	—	5,839,395	5.0	—	118,514	2.0	比較 a-b(c) 29,689 △30,744
(3) その他医業収益	18,694,935	16.3	—	22,203,882	19.0	—	△ 3,508,947	△15.8	増減 c/b 2.8% △1.8%
2 医 業 外 収 益	0	0.0	—	138,764	0.1	—	△ 138,764	△100.0	2 一 日 平 均 患 者 数 (人)
3 特 別 利 益	115,012,616	100.0	—	116,739,989	100.0	—	△ 1,727,373	△1.5	区 分 入 院 外 来
収 益 合 計	(16,903,955)	(14.7)	—	(18,592,185)	(15.9)	—	△ 1,688,230	(△9.1)	令和6年度 a 2,994 6,827
(うち一般会計繰入金)	115,880,447	94.7	120.3	113,497,321	94.4	120.2	2,383,126	2.1	令和5年度 b 2,905 6,953
1 医 業 費 用	63,967,206	52.3	66.4	62,060,472	51.6	65.7	1,906,734	3.1	比較 a-b(c) 89 △126
(1) 給 与 費	26,838,161	21.9	27.9	26,625,235	22.1	28.2	212,926	0.8	増減 c/b 3.1% △1.8%
(2) 材 料 費	16,641,048	13.6	17.3	16,390,228	13.6	17.4	250,820	1.5	3 患 者 一 人 一 日 当 り 平 均 収 益 (円)
(3) 経 費	138	0.0	0.0	113	0.0	0.0	25	22.1	区 分 入 院 外 来
(4) 交 際 費	7,684,274	6.3	8.0	7,767,800	6.5	8.2	△ 83,526	△1.1	令和6年度 a 55,551 17,878
(5) 減価償却費	317,872	0.3	0.3	202,279	0.2	0.2	115,593	57.1	令和5年度 b 55,229 17,665
(6) 資産減耗費	431,748	0.4	0.4	451,194	0.4	0.5	△ 19,446	△4.3	比較 a-b(c) 322 213
(7) 研究研修費	6,243,328	5.1	6.5	6,364,921	5.3	6.7	△ 121,593	△1.9	増減 c/b 0.6% 1.2%
2 医 業 外 費 用	(886,488)	(0.7)	(0.9)	(1,004,157)	(0.8)	(1.1)	(△ 117,669)	(△ 11.7)	4 病 床 利 用 率 (稼働病床) (%)
(うち支払利息)	188,920	0.2	0.2	414,861	0.3	0.4	△ 225,941	△54.5	区 分 一 般 療 養 結 核 精 神 合 計
3 特 別 損 失	122,312,695	100.0	127.0	120,277,103	100.0	127.4	2,035,592	1.7	令和6年度 a 74.6 56.4 70.9
費 用 合 計	△ 19,562,766	—	—	△ 19,099,978	—	—	△ 462,788	△2.4	令和5年度 b 68.7 56.3 55.4 65.9
医 業 損 益	△ 7,111,159	—	—	△ 3,261,017	—	—	△ 3,850,142	△118.1	比較増減 a-b 5.9 11.2 △12.2 1.0 5.0
経 常 損 益	△ 7,300,079	—	—	△ 3,537,114	—	—	△ 3,762,965	△106.4	5 診 療 実 日 数 (日)
純 損 益	50,121,982	—	—	42,821,903	—	—	—	—	区 分 入 院 外 来
年度末累積欠損金	83.1%	—	—	83.2%	—	—	△0.1%	—	令和6年度 a 365 243
医 業 収 支 比 率	94.2%	—	—	97.3%	—	—	△3.1%	—	令和5年度 b 366 243
経 常 収 支 比 率	94.0%	—	—	97.1%	—	—	△3.1%	—	比較増減 a-b △1 0
総 収 支 比 率	—	—	—	—	—	—	—	—	

令和6年度岩手県立大船渡病院経営収支の状況（税抜）

(単位 千円：％)

年度 科目	令和6年度			令和5年度			比較増減			1 診療実日数 (単位：日、％)			
	金額	構成比	費用 医収	金額	構成比	費用 医収	金額	C＝A－B	増減率 C／B	区分	6年度	5年度	比較増減 増減率
1 医業収益・・・①	7,337,450	84.0	-	7,211,275	81.8	-	126,175	1.7		入院	365	366	△ 1 △ 0.3%
(1) 入院収益	4,507,494	51.6	-	4,425,578	50.2	-	81,916	1.9		外来	243	243	
(2) 外来収益	2,167,122	24.8	-	2,122,734	24.1	-	44,389	2.1		2 延患者数 (単位：人、％)			
小計	6,674,616	76.4	-	6,548,312	74.3	-	126,305	1.9		区分	6年度	5年度	比較増減 増減率
(3) その他医業収益	662,834	7.6	-	662,963	7.5	-	△ 130	△ 0.0		入院	82,105	80,117	1,988 2.5%
2 医業外収益	1,402,354	16.0	-	1,599,104	18.2	-	△ 196,750	△ 12.3		外来	150,328	150,340	△ 12 △ 0.0%
3 特別利益・・・②			-			-				3 一日平均患者数 (単位：人、％)			
収益合計・・・③	8,739,804	100.0	-	8,810,379	100.0	-	△ 70,575	△ 0.8		区分	6年度	5年度	比較増減 増減率
(うち一般会計繰入金)	(1,297,437)	(14.8)	(-)	(1,426,190)	(16.2)	(-)	(△ 128,753)	(△ 9.0)		入院	224.9	218.9	6.0 2.7%
1 医業費用・・・④	8,627,299	90.5	117.6	8,611,325	90.3	119.4	15,974	0.2		外来	618.6	618.7	△ 0.1 △ 0.0%
(1) 給与費	4,530,075	47.5	61.7	4,482,798	47.0	62.2	47,277	1.1		4 患者一人一日当たり平均収益 (単位：円、％)			
(うち給料・手当)	(3,896,571)	(40.9)	(53.1)	(3,821,282)	(40.1)	(53.0)	(75,289)	(2.0)		区分	6年度	5年度	比較増減 増減率
(うち賞金・報酬)										入院	54,899	55,239	△ 340 △ 0.6%
(2) 材料費	1,832,351	19.2	25.0	1,846,268	19.4	25.6	△ 13,916	△ 0.8		外来	14,416	14,120	296 2.1%
(うち薬品費)	(1,099,123)	(11.5)	(15.0)	(1,076,388)	(11.3)	(14.9)	(22,735)	(2.1)		5 病床利用率 (単位：床、％)			
(うち診療材料費)	(659,772)	(6.9)	(9.0)	(696,682)	(7.3)	(9.7)	(△ 36,910)	(△ 5.3)		区分	6年度	5年度	比較増減 増減率
(3) 経費	1,411,373	14.8	19.2	1,406,366	14.8	19.5	5,007	0.4		病床数	377	289	88 23.6%
(4) 交際費										利用率	76.3	68.7	7.6 11.1% ※ 一般病床のみ
(5) 減価償却費	810,684	8.5	11.0	826,637	8.7	11.5	△ 15,953	△ 1.9		6 平均在院日数 (単位：日)			
(6) 資産減耗費	14,316	0.2	0.2	16,893	0.2	0.2	△ 2,577	△ 15.3		区分	6年度	5年度	比較増減 増減率
(7) 研究研修費	28,499	0.3	0.4	32,363	0.3	0.4	△ 3,864	△ 11.9		平均在院日数	12.5	11.9	0.6
2 医業外費用	389,525	4.1	5.3	418,405	4.4	5.8	△ 28,880	△ 6.9		7 新入院患者数 (単位：人)			
(うち支払利息)	(62,209)	(0.7)	(0.8)	(89,652)	(0.9)	(1.2)	(△ 27,443)	(△ 30.6)		区分	6年度	5年度	比較増減 増減率
3 特別損失・・・⑤										新入院患者数	5,614	5,576	38 0.7%
4 共通管理費	514,220	5.4	-	503,046	5.3	7.0	11,174	2.2		差引損益：③－⑥			
費用合計・・・⑥	9,531,043	100.0	129.9	9,532,775	100.0	132.2	△ 1,732	△ 0.0		医業損益：①－④			
差引損益	△ 791,239	-	-	△ 722,397	-	-	△ 68,843	△ 9.5		経常損益：(③－②)－(⑥－⑤)			
医業損益	△ 1,289,849	-	-	△ 1,400,050	-	-	110,201	7.9		総収支比率：③÷⑥			
経常損益	△ 791,239	-	-	△ 722,397	-	-	△ 68,843	△ 9.5		医業収支比率：①÷④			
総収支比率	91.7%	-	-	92.4%	-	-	△ 0.7	-		経常収支比率：(③－②)÷(⑥－⑤)			
医業収支比率	85.0%	-	-	83.7%	-	-	1.3	-					
経常収支比率	91.7%	-	-	92.4%	-	-	△ 0.7	-					

令和6年度岩手県立高田病院経営収支の状況（税抜）

（単位 千円：％）

年度 科目	令和6年度			令和5年度			比較増減		
	金額	構成比	費用 医収	金額	構成比	費用 医収	金額	C=A-B	増減率 C/B
1 医業収益・・・①	712,102	64.4	-	659,206	56.8	-	52,896		8.0
（1）入院収益	416,587	37.7	-	349,999	30.2	-	66,588		19.0
（2）外来収益	233,697	21.1	-	250,075	21.6	-	△ 16,378		△ 6.5
小計	650,284	58.8	-	600,074	51.7	-	50,209		8.4
（3）その他医業収益	61,818	5.6	-	59,132	5.1	-	2,686		4.5
2 医業外収益	394,027	35.6	-	500,706	43.2	-	△ 106,678		△ 21.3
3 特別利益・・・②			-			-			
収益合計・・・③	1,106,129	100.0	-	1,159,912	100.0	-	△ 53,783		△ 4.6
（うち一般会計繰入金）	(272,383)	(24.6)	(-)	(267,013)	(23.0)	(-)	(5,370)		(2.0)
1 医業費用・・・④	1,068,673	90.3	150.1	1,060,895	91.4	160.9	7,778		0.7
（1）給与費	683,765	57.8	96.0	664,961	57.3	100.9	18,804		2.8
（うち給料・手当）	(593,075)	(50.1)	(83.3)	(574,318)	(49.5)	(87.1)	(18,757)		(3.3)
（うち賞金・報酬）									
（2）材料費	54,840	4.6	7.7	47,008	4.0	7.1	7,832		16.7
（うち薬品費）	(38,660)	(3.3)	(5.4)	(33,356)	(2.9)	(5.1)	(5,303)		(15.9)
（うち診療材料費）	(15,685)	(1.3)	(2.2)	(12,931)	(1.1)	(2.0)	(2,754)		(21.3)
（3）経費	195,362	16.5	27.4	190,441	16.4	28.9	4,922		2.6
（4）交際費									
（5）減価償却費	130,920	11.1	18.4	152,986	13.2	23.2	△ 22,066		△ 14.4
（6）資産減耗費	689	0.1	0.1	327	0.0	0.0	362		110.9
（7）研究研修費	3,097	0.3	0.4	5,173	0.4	0.8	△ 2,076		△ 40.1
2 医業外費用	35,349	3.0	5.0	26,807	2.3	4.1	8,542		31.9
（うち支払利息）	(4)	(0.0)	(0.0)	(5,070)	(0.4)	(0.8)	(△5,065)		(△99.9)
3 特別損失・・・⑤									
4 共通管理費	79,480	6.7	-	73,461	6.3	11.1	6,019		8.2
費用合計・・・⑥	1,183,502	100.0	166.2	1,161,163	100.0	176.1	22,339		1.9
差引損益	△ 77,373	-	-	△ 1,251	-	-	△ 76,122		△ 6,084.6
医業損益	△ 356,571	-	-	△ 401,689	-	-	45,117		11.2
経常損益	△ 77,373	-	-	△ 1,251	-	-	△ 76,122		△ 6,084.6
総収支比率	93.5%	-	-	99.9%	-	-	△ 6.4		-
医業収支比率	66.6%	-	-	62.1%	-	-	4.5		-
経常収支比率	93.5%	-	-	99.9%	-	-	△ 6.4		-

差引損益：③－⑥

医業損益：①－④

経常損益：(③－②)－(⑥－⑤)

総収支比率：③÷⑥

医業収支比率：①÷④

経常収支比率：(③－②)÷(⑥－⑤)

1 診療実日数（単位：日、％）

区分	6年度	5年度	比較増減	増減率
入院	365	366	△ 1	△ 0.3%
外来	243	243		

2 延患者数（単位：人、％）

区分	6年度	5年度	比較増減	増減率
入院	12,266	10,869	1,397	12.9%
外来	33,116	34,831	△ 1,715	△ 4.9%

3 一日平均患者数（単位：人、％）

区分	6年度	5年度	比較増減	増減率
入院	33.6	29.7	3.9	13.1%
外来	136.3	143.3	△ 7.0	△ 4.9%

4 患者一人一日当たり平均収益（単位：円、％）

区分	6年度	5年度	比較増減	増減率
入院	33,963	32,202	1,761	5.5%
外来	7,057	7,180	△ 123	△ 1.7%

5 病床利用率（単位：床、％）

区分	6年度	5年度	比較増減	増減率
病床数	60	60		
利用率	56.0	49.5	6.5	

6 平均在院日数（単位：日）

区分	6年度	5年度	比較増減	増減率
平均在院日数	24.2	24.7	△ 0.5	

※ 一般病床のみ

7 新入院患者数（単位：人）

区分	6年度	5年度	比較増減	増減率
新入院患者数	484	422	62	

令和6年度住田地域診療センター経営収支の状況（税抜）

(単位 千円：％)

年度 科目	令和6年度			令和5年度			比較増減		
	金額	構成比	費用 医収	金額	構成比	費用 医収	金額	C = A - B	増減率 C / B
1 医療収益・・・①	88,437	55.6	-	91,013	57.9	-	△ 2,575	△ 2.8	
(1) 入院収益			-			-			
(2) 外来収益	67,593	42.5	-	73,660	46.8	-	△ 6,067	△ 8.2	
小計	67,593	42.5	-	73,660	46.8	-	△ 6,067	△ 8.2	
(3) その他医療収益	20,845	13.1	-	17,353	11.0	-	3,492	20.1	
2 医療外収益	70,717	44.4	-	66,305	42.1	-	4,412	6.7	
3 特別利益・・・②			-			-			
収益合計・・・③	159,154	100.0	-	157,318	100.0	-	1,836	1.2	
(うち一般会計繰入金)	(69,371)	(43.6)	(-)	(64,060)	(40.7)	(-)	(5,311)	(8.3)	
1 医療費用・・・④	186,077	91.2	210.4	195,737	91.5	215.1	△ 9,660	△ 4.9	
(1) 給与費	98,297	48.2	111.1	104,445	48.8	114.8	△ 6,148	△ 5.9	
(うち給料・手当)	(87,617)	(43.0)	(99.1)	(93,737)	(43.8)	(103.0)	(△6,120)	(△6.5)	
(うち賞金・報酬)									
(2) 材料費	10,812	5.3	12.2	7,443	3.5	8.2	3,369	45.3	
(うち薬品費)	(9,042)	(4.4)	(10.2)	(5,819)	(2.7)	(6.4)	(3,223)	(55.4)	
(うち診療材料費)	(1,661)	(0.8)	(1.9)	(1,617)	(0.8)	(1.8)	(45)	(2.8)	
(3) 経費	57,397	28.1	64.9	58,756	27.5	64.6	△ 1,359	△ 2.3	
(4) 交際費									
(5) 減価償却費	19,176	9.4	21.7	23,086	10.8	25.4	△ 3,910	△ 16.9	
(6) 資産減耗費	2	0.0	0.0	1,688	0.8	1.9	△ 1,686	△ 99.9	
(7) 研究研修費	393	0.2	0.4	319	0.1	0.4	74	23.3	
2 医療外費用	6,094	3.0	6.9	7,204	3.4	7.9	△ 1,110	△ 15.4	
(うち支払利息)	(1,010)	(0.5)	(1.1)	(2,027)	(0.9)	(2.2)	(△1,016)	(△50.1)	
3 特別損失・・・⑤									
4 共通管理費	11,812	5.8	-	11,061	5.2	12.2	751	6.8	
費用合計・・・⑥	203,983	100.0	230.7	214,002	100.0	235.1	△ 10,019	△ 4.7	
差引損益	△ 44,828	-	-	△ 56,684	-	-	11,856	20.9	
医療損益	△ 97,639	-	-	△ 104,724	-	-	7,085	6.8	
経常損益	△ 44,828	-	-	△ 56,684	-	-	11,856	20.9	
総収支比率	78.0%	-	-	73.5%	-	-	4.5	-	
医療収支比率	47.5%	-	-	46.5%	-	-	1.0	-	
経常収支比率	78.0%	-	-	73.5%	-	-	4.5	-	

差引損益：③ - ⑥
 医療損益：① - ④
 経常損益：(③ - ②) - (⑥ - ⑤)
 総収支比率：③ ÷ ⑥
 医療収支比率：① ÷ ④
 経常収支比率：(③ - ②) ÷ (⑥ - ⑤)

1 診療実日数 (単位：日、％)				
区分	6年度	5年度	比較増減	増減率
入院				
外来	243	243		
2 延患者数 (単位：人、％)				
区分	6年度	5年度	比較増減	増減率
入院				
外来	11,089	11,748	△ 659	△ 5.6%
3 一日平均患者数 (単位：人、％)				
区分	6年度	5年度	比較増減	増減率
入院				
外来	45.6	48.3	△ 3	△ 5.6%
4 患者一人一日当たり平均収益 (単位：円、％)				
区分	6年度	5年度	比較増減	増減率
入院				
外来				
5 病床利用率 (単位：床、％)				
区分	6年度	5年度	比較増減	増減率
入院				
外来				
6 平均在院日数 (単位：日)				
区分	6年度	5年度	比較増減	増減率
平均在院日数				

※ 一般病床のみ

7 新入院患者数 (単位：人)				
区分	6年度	5年度	比較増減	増減率
新入院患者数				

県立病院運営協議会等要綱

(協議会の設置)

第1条 二次保健医療圏内の県立の病院の円滑な運営を図り、もって地域住民の医療及び保健衛生の向上に寄与するため、別表に掲げる病院に県立病院運営協議会（以下「協議会」という。）を置く。

(所掌事項)

第2条 協議会は、次に掲げる事項について、協議会の病院の長（以下「病院長」という。）の諮問に応じ、又は建議することができる。

- (1) 二次保健医療圏内の県立の病院の円滑な運営に必要な事項
- (2) 保健衛生活動の協力に関する事項
- (3) その他病院長が必要と認める事項

(組織)

第3条 協議会は、原則として委員25人以内をもって組織する。

- 2 委員は、市町村、関係行政機関、社会保険団体、医療関係団体、社会福祉関係団体、学校、事業所、婦人団体青年団体等の代表者及び学識経験者のうちから医療局長が委嘱する。

(任期)

第4条 委員の任期は、2年とする。ただし、欠員が生じた場合における補欠委員の任期は、前任者の残任期間とする。

(会長及び副会長)

第5条 協議会に会長及び副会長1人を置き、委員の互選とする。

- 2 会長は、会務を総理し、会議の議長となる。
- 3 副会長は、会長を補佐し、会長に事故があるとき、又は会長が欠けたときは、その職務を代理する。

(会議)

第6条 協議会は、病院長が招集する。

- 2 会議は、定例会及び臨時会とし、定例会は年1回、臨時会は必要に応じて招集する。
- 3 会議は、必要に応じて他の協議会と合同で開催することができる。

(庶務)

第7条 協議会の庶務は、病院において処理する。

(地域懇談会)

第8条 県立の病院の運営に関し、地域住民から意見、提言等を得て病院運営上の参考とするため、病院に県立病院地域懇談会を置く。

- 2 県立病院地域懇談会の組織及び運営に関し必要な事項は、病院の長が定める。

附 則

この規程は、昭和46年4月12日から施行する。

附 則

この規程は、昭和 57 年 1 月 16 日から施行する。

附 則

この規程は、平成 10 年 4 月 1 日から施行する。

附 則

この規程は、平成 16 年 4 月 1 日から施行する。

附 則

この規程は、平成 21 年 4 月 1 日から施行する。

別表（第 1 条関係）

病 院
岩手県立中央病院
岩手県立宮古病院
岩手県立大船渡病院
岩手県立胆沢病院
岩手県立中部病院
岩手県立久慈病院
岩手県立磐井病院
岩手県立釜石病院
岩手県立二戸病院