

令和6年度 気仙地域県立病院運営協議会

日 時：令和6年11月5日（火）

午後3時～午後5時

場 所：岩手県立大船渡病院

3階 大会議室

次 第

- 1 開 会
- 2 委員及び職員紹介
- 3 会長あいさつ
- 4 大船渡病院長あいさつ
- 5 医療局長あいさつ
- 6 議 事
 - (1) 岩手県立病院等の次期経営計画について
 - (2) 気仙地域県立病院群の運営状況等について
 - (3) 各病院の現況報告について
 - (4) その他
- 7 閉会

目 次

I 岩手県立病院等の経営計画（2025-2030）（素案）について	別添資料
II 気仙地域県立病院群の運営状況等について	
1 気仙保健医療圏内県立病院の医療資源等の状況	1～2
（1）基本的機能等	
（2）診療科及び医師数の状況	
（3）部門別常勤職員数	
（4）大船渡病院、高田病院及び住田地域診療センターの常勤医師数の状況	
2 気仙保健医療圏内県立病院の患者数	3～6
（1）診療科別1日平均患者数	
（2）1日平均外来患者数の推移	
（3）1日平均入院患者数の推移	
（4）病床利用率の推移（一般病床）	
（5）平均在院日数の推移	
3 気仙保健医療圏内県立病院の経営収支の推移	7～8
4 気仙保健医療圏内市町村別県立病院利用状況	9
5 気仙保健医療圏内救急患者数状況	10～11
（1）救急患者数の状況	
①大船渡病院、高田病院、住田地域診療センターの救急患者数	
②救命救急センターの利用状況	
（2）令和5年気仙地区消防署救急車搬送状況	
（3）ドクターカー運行状況	
6 分娩件数の推移	11
参考資料	
1 気仙地域の高齢化率と推移	12
資料	
令和5年度岩手県立病院等事業会計決算概要	13
令和5年度岩手県立大船渡病院経営収支の状況（税抜）	14
令和5年度岩手県立高田病院経営収支の状況（税抜）	15
令和5年度経営収支の状況（税抜）	16
県立病院運営協議会等要綱	17～18
III 各病院の現況報告	当日配付
1 岩手県立高田病院	
2 岩手県立大船渡病院	
3 住田地域診療センター	

気仙地域県立病院運営協議会委員名簿

(敬称略)

区 分	団 体 名 又 は 職 名	氏 名	出 欠
県議会	岩手県議会議員	佐々木 茂光	○
	岩手県議会議員	千葉 盛	○
市町村	大船渡市長	淵 上 清	○
	陸前高田市長	佐々木 拓	○
	住田町長	神 田 謙 一	○
県	沿岸広域振興局副局長	沖 野 智 章	○
	大船渡保健所長	柴 田 繁 啓	○ (代理)
医療関係団体	気仙医師会会長	鵜 浦 哲 朗	○
	気仙歯科医師会会長	岩 淵 由 之	○
	気仙薬剤師会会長	大 坂 敏 夫	○
社会保険団体	大船渡市国保運営協議会	金 野 良 則	○
	陸前高田市国保運営協議会	吉 田 雄 幸	○
	住田町国保運営協議会	千 田 明 夫	○
社会福祉関係団体	大船渡市社会福祉協議会	永 盛 浩 之	○
	陸前高田市社会福祉協議会	千 葉 祐 志	○
	住田町社会福祉協議会	深 野 順 子	×
福祉（介護）関係	大船渡市農業協同組合くらしの事業部	鈴 木 博	○
婦人団体関係（住民）	大船渡市地域婦人団体連絡協議会	小 松 由 美	○
	陸前高田市地域女性団体協議会	荒 澤 裕 子	○
事業所関係（住民）	大船渡商工会議所	小 林 真 子	○
	陸前高田商工会	戸 羽 良 一	○
その他	大船渡市立公民館連絡協議会	佐 藤 惟 司	○
	陸前高田市コミュニティ推進協議会連合会	大 坂 幹 夫	○
	住田町自治公民館連絡協議会	皆 川 繁 雄	○

気仙地域県立病院運営協議会座席表

(大船渡病院 3階大会議室)

		スクリーン												
		議 長 席												
		岩手県議会議員 ササキ シゲミツ 佐々木 茂光 委員		大船渡市長 フチガミ キヨシ 湧上 清 委員		岩手県議会議員 チバ サカリ 千葉 盛 委員		陸前高田市長 ササキ タク 佐々木 拓 委員						
		気仙医師会会長 ウノウラ テツロウ 鵜浦 哲朗 委員		住田町長 カンダ ケンイチ 神田 謙一 委員		気仙歯科医師会会長 イワブチ ヨシユキ 岩渕 由之 委員		沿岸広域振興局副局長 オキノ トモアキ 沖野 智章 委員						
		気仙薬剤師会会長 オオサカ トシオ 大坂 敏夫 委員		大船渡保健所長 柴田 繁啓 委員 <small>(代理) 大船渡保健所 赤岩 正昭 次長</small>		大船渡市国保運営協議会 キンノ ヨシノリ 金野 良則 委員		大船渡市社会福祉協議会 ナガモリ ヒロユキ 永盛 浩之 委員						
マイク 係	陸前高田市国保運営協議会 ヨシダ ユウコウ 吉田 雄幸 委員		陸前高田市社会福祉協議会 チバ ヒロシ 千葉 祐志 委員		住田町国保運営協議会 チダ アキオ 千田 明夫 委員		大船渡市農業協同組合 スズキ ヒロシ 鈴木 博 委員		マイク 係					
セ ン タ ー 会 議 録	大船渡市地域婦人団体連絡協議会 コマツ ユミ 小松 由美 委員		大船渡商工会議所 コバヤシ マサコ 小林 真子 委員		大船渡市地域女性団体協議会 アラサワ ユウコ 荒澤 裕子 委員		陸前高田商工会 トバ リョウイチ 戸羽 良一 委員		傍 聴 席 ①					
受 付	大船渡市立公民館連絡協議会 サトウ タダシ 佐藤 惟司 委員		大船渡市立公民館連絡協議会 オオサカ ミキオ 大坂 幹夫 委員		住田町自治公民館連絡協議会 ミナカワ シゲオ 皆川 繁雄 委員		陸前高田市コミュニティ推進協議会連合会		傍 聴 席 ②					
入 口														
記 者 席 ②		住田地域診療センター 副センター長 クドウ ショウイチロウ 藤 正一郎		高田病院長 アベ ケイジ 阿部 啓二		大船渡病院長 ナカノ タツヤ 中野 達也		医療局長 オハラ シゲユキ 小原 重幸		医療局次長 ミヤ ヨシカズ 宮 好和		医師支援推進室長 タケサワ サトル 竹澤 智		傍 聴 席 ③
		高田病院 総看護師長 ナカタ ルミコ 中田 留美子		高田病院 事務局長 オイガワ コウジ 及川 光二		大船渡病院 総看護師長 スガワラ サユリ 菅原 小百合		大船渡病院 事務局長 チダ サトル 千田 了		医事企画課 総括課長 鈴木 清志		大船渡病院 事務局次長 ニシノ ツヨシ 西野 強		
		大船渡病院 総務課長 ヨナイ カズヒサ 米内 一尚		大船渡病院 医事経営課長 サトウ リョウ 佐藤 亮		大船渡病院 副院長 ホシダ トオル 星田 徹		大船渡病院 副院長 クダラ ノリヒコ 久寿良 徳彦		大船渡病院 副院長 ムラカミ マサヒコ 村上 雅彦				

1 気仙保健医療圏内県立病院の医療資源等の状況

(1) 基本的機能等 (R6年10月1日現在)

(稼働病床数)

区分	施設 類型	病床数 (床)					救急医療			特殊診療機能・器械				
		一般	結核	感染	精神	計	救急 告示	二次 輪番	精神	がん 放射線	理学 作業	人工 透析	MRI	
大船渡病院	広域 基幹	(250) 370		(4) 4	(105) 105	(359) 489	○	○	○	○	○	○	○	
高田病院	地域	60				60				○	○			
住田地域 診療センター	地域	0				0								
気仙医療圏		(310) 430	10	4	105	(429) 549								

注 大船渡病院は、平成30年8月から10月まで358床、平成30年11月から平成31年1月までは363床、平成31年2月は346床、平成31年3月から5月まで336床、令和元年6月から令和2年3月まで389床、令和2年4月からは408床、令和6年9月からは359床で運用している。
高田病院は、東日本大震災前は許可病床数136床のうち、66床を休床し70床で運用していた。
高田病院は、震災後、平成23年7月から外来診療、平成24年2月から入院診療(41床)。平成30年3月から新築移転、60床で運用開始。
住田地域診療センターは、平成21年4月から無床。

(2) 診療科及び医師数の状況 (R6年10月1日現在)

(単位:人)

病院名 診療科名	大船渡病院		高田病院		住田地域診療センター		計
	常勤	応援	常勤	応援	常勤	応援	常勤
内科		(岩手医大) 週4(火、水、木、金)		(東北大) 週2(木:宿直、金:外来診療)		(予防医学協会) 週1(月)	
消化器内科	7	(釜石) 週1(月)	3	(岩手医大) 週1(月:宿直) (大船渡) 週1(火) (その他) 週1(水) (その他) 月2(第1、3木金)	1	(大船渡) 週1(火) 月1(第2水) (高田) 月2(第2、4火) (千歳) 月3(第1、3、5木) (その他) 月2(第1、3水) 月2(第1、3金)	11
脳神経内科		(岩手医大) 週2(火、木) (盛岡日赤) 月2(第1、3金)		(中部) 月1(最終木)			
血液内科		(盛岡日赤) 週1(水) (中部) 週1(水)					
呼吸器内科		(岩手医大) 週2(水、金) 週1(火、呼外) (中央) 月1(第3水、呼外) (高田) 月3(第2・3・4木)					
循環器内科	3	(岩手医大) 週5(月、火、水、木、金) 隔週(第1、3、5火 心臓外科)					3
精神科	3			心療内科 (日本心療内科学会) 月2(第1、3金)			3
小児科	4	(岩手医大) 週3(月、木、金) 月2(第2、3水 心臓) 月1(第1金 神経外来) 月1(第3木 内分泌) 月1(第4木 腎臓) 偶数月1(第3金 血液外来) 月2(第2、4月 児童精神) (秋田大) 月1(第2金 小児外科)	1	(大船渡) 月1(第1金) (弘前大) 月1(第4金)		(大船渡) 月2(第2、4金)	5
外科	7	(東北大) 週5(水、木、金、土、日) 月2(第2、4火 乳腺外来) (胆沢) 月1(第4金 血管外科)	1	(東北) 当直応援 (金・土・日) (大船渡) 月1(第3木)			8
整形外科	3	(岩手医大) 週1(金)	1	(大船渡) 月2(第2、4木)			4
脳神経外科	3						3
皮膚科		(その他) 週1(月) (岩手医大) 週2(火、金)		(岩手医大) 週1(水)		(その他) 月2(月)	
泌尿器科	4	(岩手医大) 週1(月) (釜石) 週1(金)		(大船渡) 月1(第3金)		(大船渡) 週1(火)	4
産婦人科	5	(岩手医大) 週1(金)					5
眼科	2	(岩手医大) 随時(不定期)		(岩手医大) 週2(月、火)			2
耳鼻咽喉科		(岩手医大) 週3(月、木、金)		(東北大) 週2(月、木)		(その他) 月1(水)	
放射線科		(東北大) 週2(火、水)					
麻酔科		(岩手医大) 週1(月) (その他) 週1(火) (中央) 週2(水・木) (その他) 月2(第1、3金)					
形成外科		(岩手医大) 週2(水、木)					
病理診断科		(その他) 随時 (岩手医大) 月1 随時					
災害医療科	1						1
計	42		6		1		49
臨床研修医	5		1				6

注 診療科に記載している「数字」は常勤医師数、応援欄の状況等の前の()は応援を受けている大学等

(3) 部門別常勤職員数 (R6年10月1日)

(単位:人)

区 分	大船渡病院	高 田 病 院	住田地域診療センター	合 計
	常 勤	常 勤	常 勤	常 勤
医 師	48	7	1	56
薬 剤 部 門	18	3		21
放 射 線 部 門	15	2		17
検 査 部 門	19	3	1	23
看 護 部 門	264	34	2	300
臨 床 工 学 技 士	4			4
視 能 訓 練 士	3			3
リ ハ ビ リ 部 門	17	2		19
事 務 部 門	35	9	2	46
医 療 社 会 事 業 士	5			5
栄 養 管 理 部 門	19	1		20
精 神 科 作 業 療 法 士				0
臨 床 心 理 士	1			1
ボ イ ラ ー 部 門				0
運 転 技 士		1		1
電 話 交 換 手	2	1		3
技 能 士				0
作 業 手	8	3		11
医 療 安 全 管 理 者	1			1
医 療 ク ラ ー ク	28	4	1	33
歯 科 衛 生 士	1			1
合 計	488	70	7	565

(4) 大船渡病院、高田病院及び住田地域診療センターの常勤医師数の状況

①大船渡病院

区 分	R 元 年 度		R 2 年 度		R 3 年 度		R 4 年 度		R 5 年 度		R 6 年 度	
	4/1	10/1	4/1	10/1	4/1	10/1	4/1	10/1	4/1	10/1	4/1	10/1
正 規 医 師	39	38	38	38	41	40	38	40	43	43	42	42
臨 時 医 師							2		1	1	1	
研 修 医	6	8	9	6	13	12	13	9	7	7	7	6
合 計	45	46	47	44	54	52	53	49	51	51	50	48

②高田病院

区 分	R 元 年 度		R 2 年 度		R 3 年 度		R 4 年 度		R 5 年 度		R 6 年 度	
	4/1	10/1	4/1	10/1	4/1	10/1	4/1	10/1	4/1	10/1	4/1	10/1
正 規 医 師	6	6	6	6	7	6	6	6	6	6	6	6
臨 時 医 師												
研 修 医	1	1	1		1	2		2		1		1
合 計	7	7	7	6	8	8	6	8	6	7	6	7

③住田地域診療センター

区 分	R 元 年 度		R 2 年 度		R 3 年 度		R 4 年 度		R 5 年 度		R 6 年 度	
	4/1	10/1	4/1	10/1	4/1	10/1	4/1	10/1	4/1	10/1	4/1	10/1
正 規 医 師	3	3	2	2	2	2	2	2	2	2	1	1
臨 時 医 師												
研 修 医	1											
合 計	4	3	2	2	2	2	2	2	2	2	1	1

2 気仙保健医療圏内県立病院の患者数

(1) 診療科別 1日平均患者数 (R6年9月末現在)

(単位：人)

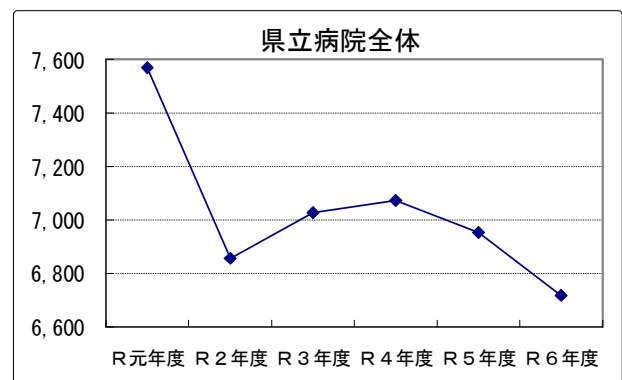
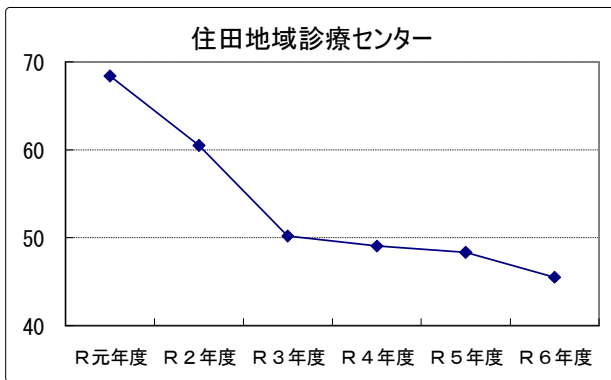
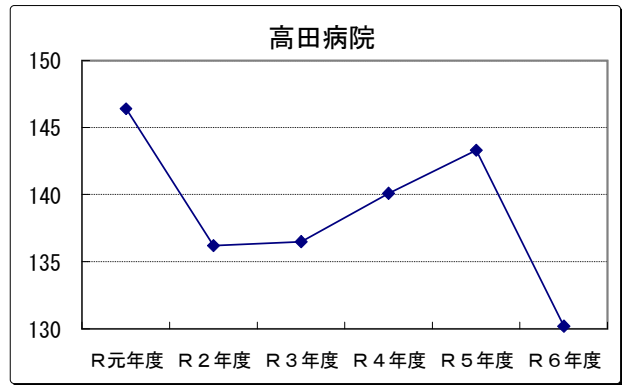
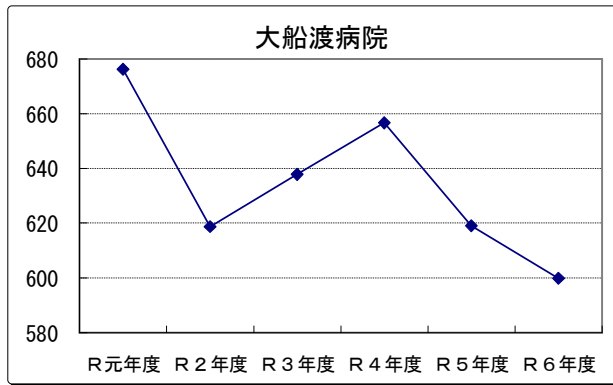
区 分	入 院			外 来			
	大船渡病院	高田病院	計	大船渡病院	高田病院	住田地域 診療センター	計
内 科	47.0	19.4	66.4	86.7	53.5	29.1	169.3
血 液 内 科			0.0	5.0			5.0
消 化 器 内 科			0.0				0.0
脳 神 経 内 科			0.0	9.0	0.4		9.4
呼 吸 器 内 科			0.0	21.4			21.4
循 環 器 内 科	30.6		30.6	45.0			45.0
精 神 科	18.5		18.5	54.0			54.0
小 児 科	7.0		7.0	33.5	12.3		45.8
外 科	35.9	6.6	42.5	42.5	11.7	16.4	70.6
整 形 外 科	29.8	6.3	36.1	47.0	26.5		73.5
脳 神 経 外 科	20.4		20.4	13.1			13.1
皮 膚 科			0.0	38.1	7.0		45.1
形 成 外 科			0.0	3.7			3.7
泌 尿 器 科	16.8		16.8	87.0	0.1		87.1
産 婦 人 科	12.5		12.5	43.4			43.4
眼 科	1.0		1.0	54.3	14.4		68.7
耳 鼻 咽 喉 科			0.0	9.1	4.3		13.4
放 射 線 科			0.0	6.7			6.7
麻 酔 科	0.4		0.4	0.3			0.3
計	219.9	32.3	252.2	599.8	130.2	45.5	775.5

(2) 1日平均外来患者数の推移

(単位：人)

区 分	R 元 年 度	R 2 年 度	R 3 年 度	R 4 年 度	R 5 年 度	R 6 年 度 (9月末)
大船渡病院	676.3	618.7	637.8	656.7	619.1	599.8
高田病院	146.4	136.2	136.5	140.1	143.3	130.2
住田地域診療センター	68.4	60.5	50.2	49.1	48.3	45.5
気仙医療圏	891.1	815.4	824.5	845.9	810.7	775.5
県立病院全体	7,569.7	6,857.0	7,027.4	7,073.0	6,953.3	6,718.7

(グラフ単位：人)



うち、新外来患者数

(単位：人)

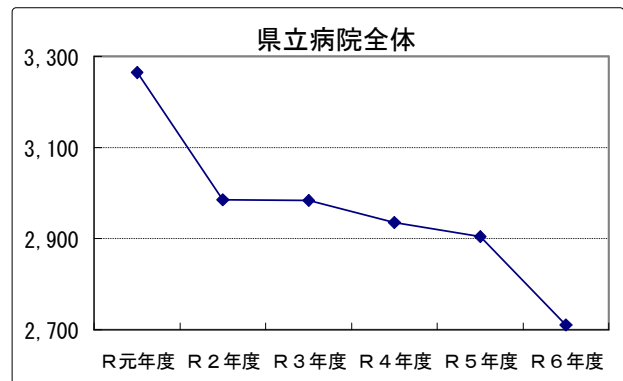
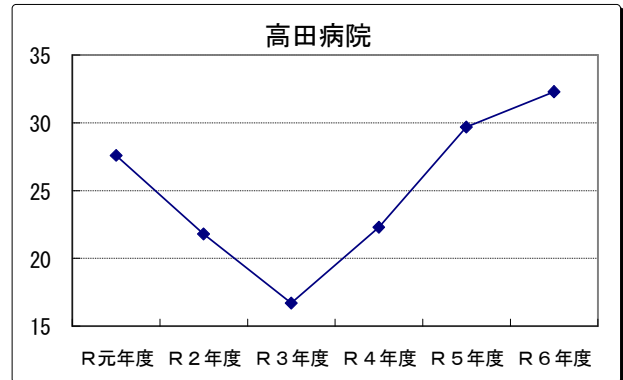
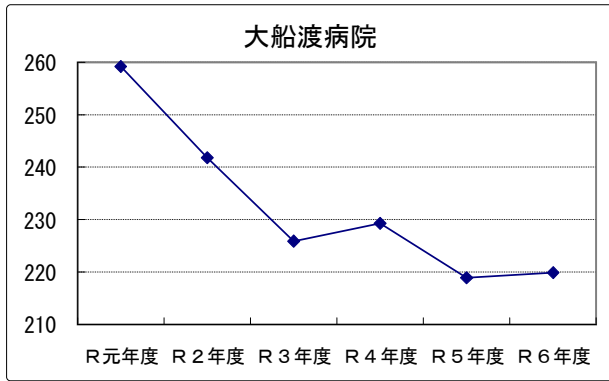
区 分	R 元 年 度	R 2 年 度	R 3 年 度	R 4 年 度	R 5 年 度	R 6 年 度 (9月末)
大船渡病院	60.3	45.9	48.3	53.2	52.2	45.1
高田病院	20.2	15.8	17.8	23.3	25.4	19.3
住田地域診療センター	2.2	1.6	1.5	1.2	1.4	1.5
気仙医療圏	82.7	63.3	67.6	77.7	79.0	65.9
県立病院全体	653.6	497.4	522.1	569.9	567.5	526.3

(3) 1日平均入院患者数の推移

(単位：人)

区 分	R 元 年 度	R 2 年 度	R 3 年 度	R 4 年 度	R 5 年 度	R 6 年 度 (9月末)
大船渡病院	259.2	241.8	225.9	229.3	218.9	219.9
高田病院	27.6	21.8	16.7	22.3	29.7	32.3
気仙医療圏	286.8	263.6	242.6	251.6	248.6	252.2
県立病院全体	3,264.8	2,985.2	2,984.2	2,935.5	2,904.7	2,710.5

(グラフ単位：人)



うち、新入院患者数（平均）

(単位：人)

区 分	R 元 年 度	R 2 年 度	R 3 年 度	R 4 年 度	R 5 年 度	R 6 年 度 (9月末)
大船渡病院	16.3	14.4	15.0	15.4	15.2	15.0
高田病院	1.3	1.0	1.0	1.0	1.2	1.4
気仙医療圏	17.6	15.4	16.0	16.4	16.4	16.4
県立病院全体	210.2	192.0	200.6	193.6	196.3	195.5

(4) 病床利用率の推移 (一般病床)

(単位：%)

区 分	R 元 年 度	R 2 年 度	R 3 年 度	R 4 年 度	R 5 年 度	R 6 年 度 (9月末)
大船渡病院	(81.7) 59.9	(72.4) 56.6	(67.6) 52.8	(67.9) 54.8	(68.5) 53.6	(68.7) 54.4
高田病院	46.0	36.4	27.9	37.2	49.5	53.8
県立病院全体	(75.3) 69.4	(69.0) 63.9	(69.0) 63.8	(68.5) 63.0	(68.7) 63.1	(70.8) 63.1

※()は稼働病床数による。

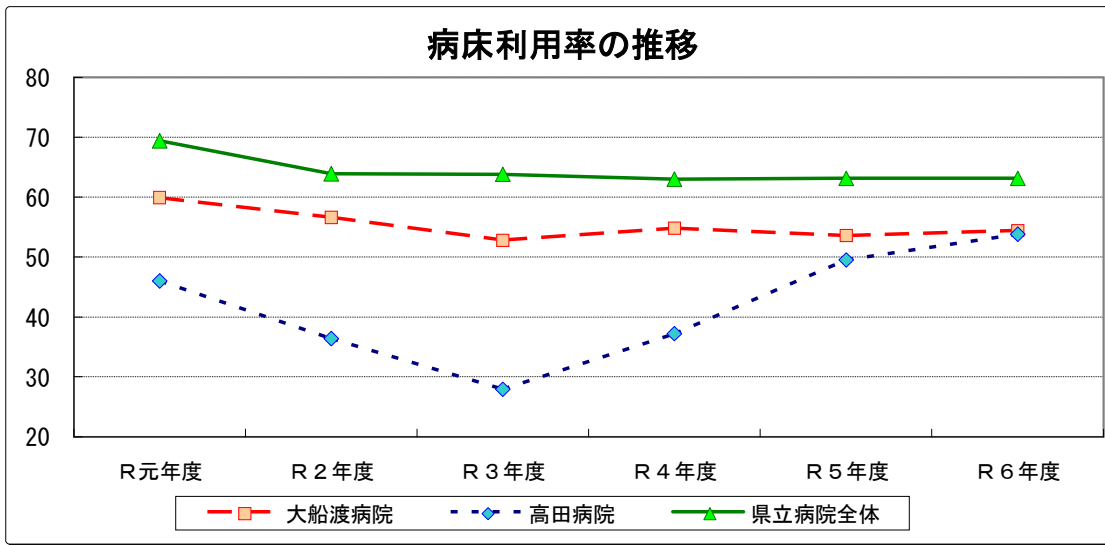
※大船渡病院 H26年12月から236床で運用
H29年3月から276床で運用
H30年2月から280床で運用
H30年3月から244床で運用
H30年8月から239床で運用

※高田病院 H24年2月から41床で運用
H30年3月から60床で運用

H30年11月から244床で運用
H31年2月から227床で運用
R1年6月から280床で運用
R2年4月から289床で運用
R6年2月から293床で運用
R6年9月から250床で運用

(大船渡病院は救命救急センター含む)

(単位：%)



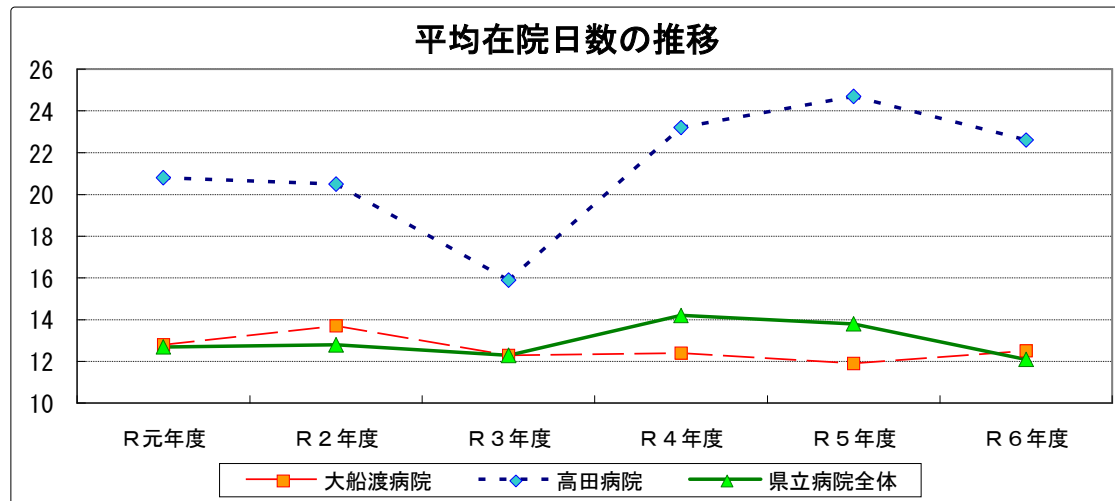
(5) 平均在院日数の推移

(単位：日)

区 分	R 元 年 度	R 2 年 度	R 3 年 度	R 4 年 度	R 5 年 度	R 6 年 度 (9月末)
大船渡病院	12.8	13.7	12.3	12.4	11.9	12.5
高田病院	20.8	20.5	15.9	23.2	24.7	22.6
県立病院全体	12.7	12.8	12.3	14.2	13.8	12.1

※気仙医療圏、県立病院全体の平均在院日数は、一般病床の数値です。

(単位：日)



3 気仙保健医療圏内県立病院の経営収支の推移

(単位：千円 税抜)

区 分	令和 5 年 度			
	収 益	費 用	損 益	年度末累積損益
大船渡病院	8,810,379	9,532,775	△ 722,396	△ 4,298,137
高田病院	1,159,912	1,161,163	△ 1,251	△ 5,858,984
住田地域診療センター	157,318	214,002	△ 56,684	△ 3,480,725
気仙医療圏	10,127,609	10,907,940	△ 780,331	△ 13,637,846

(単位：千円 税抜)

区 分	令和 4 年 度			
	収 益	費 用	損 益	年度末累積損益
大船渡病院	9,239,412	9,496,264	△ 256,852	△ 3,575,741
高田病院	1,003,403	1,155,787	△ 152,384	△ 5,857,733
住田地域診療センター	155,923	191,675	△ 35,752	△ 3,424,041
気仙医療圏	10,398,738	10,843,726	△ 444,988	△ 12,857,515

(単位：千円 税抜)

区 分	令和 3 年 度			
	収 益	費 用	損 益	年度末累積損益
大船渡病院	8,473,242	9,082,387	△ 609,145	△ 3,318,889
高田病院	1,289,855	1,144,245	145,610	△ 5,705,349
住田地域診療センター	161,588	183,453	△ 21,865	△ 3,388,289
気仙医療圏	9,924,685	10,410,085	△ 485,400	△ 12,412,527

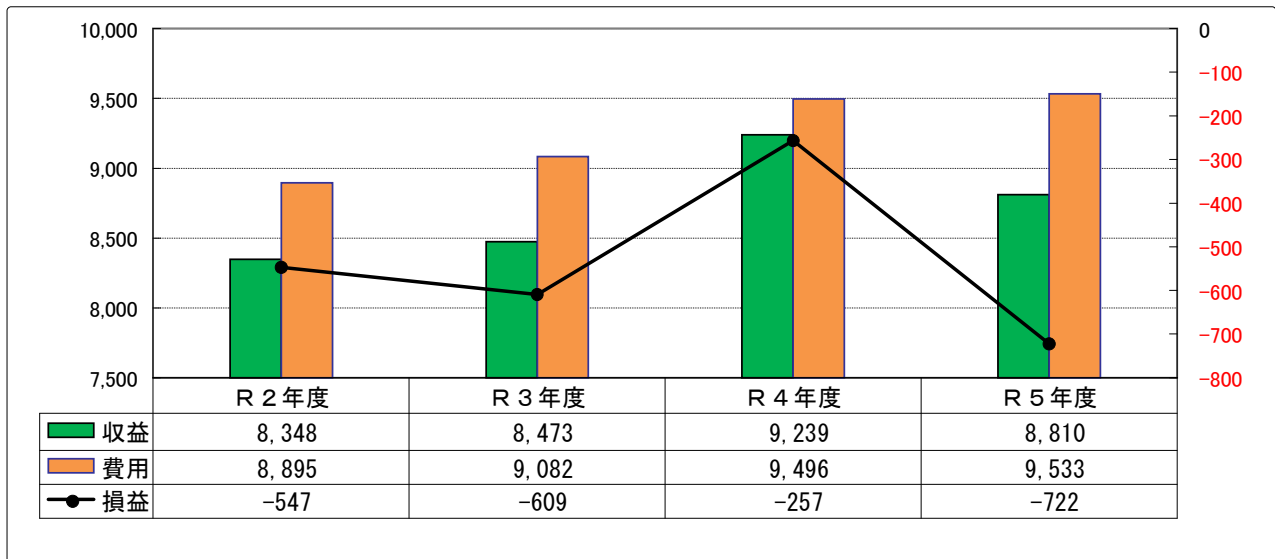
(単位：千円 税抜)

区 分	令和 2 年 度			
	収 益	費 用	損 益	年度末累積損益
大船渡病院	8,347,752	8,894,637	△ 546,885	△ 2,709,744
高田病院	1,264,872	1,144,771	120,101	△ 5,850,959
住田地域診療センター	168,808	197,899	△ 29,091	△ 3,366,424
気仙医療圏	9,781,432	10,237,307	△ 455,875	△ 11,927,127

経営収支状況

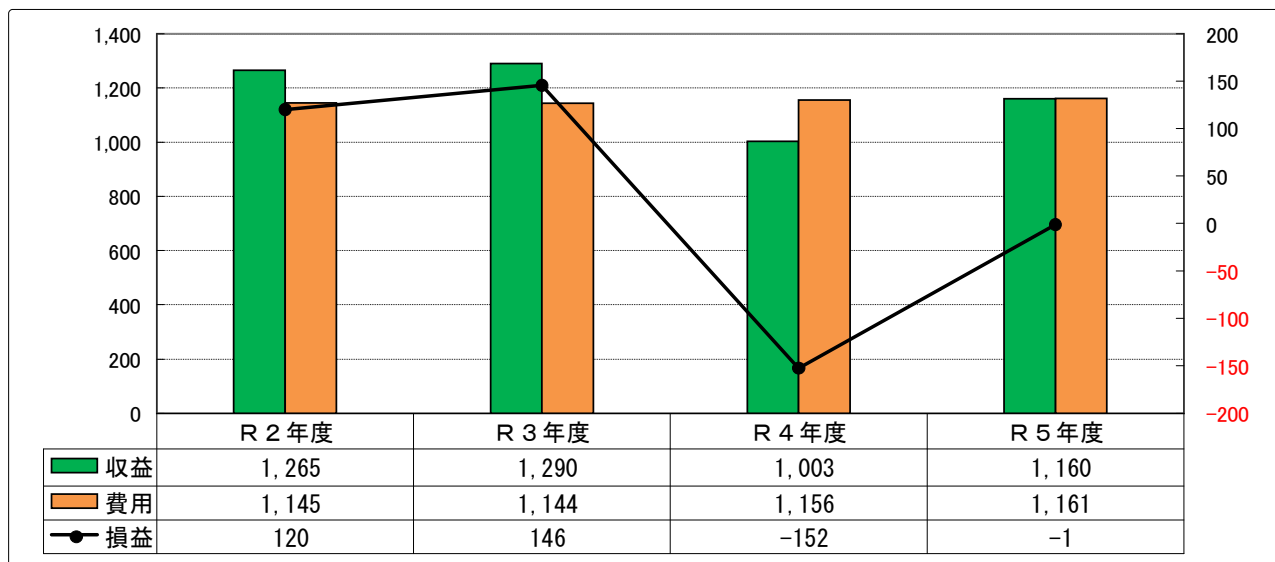
大船渡病院

(グラフ単位：百万円)



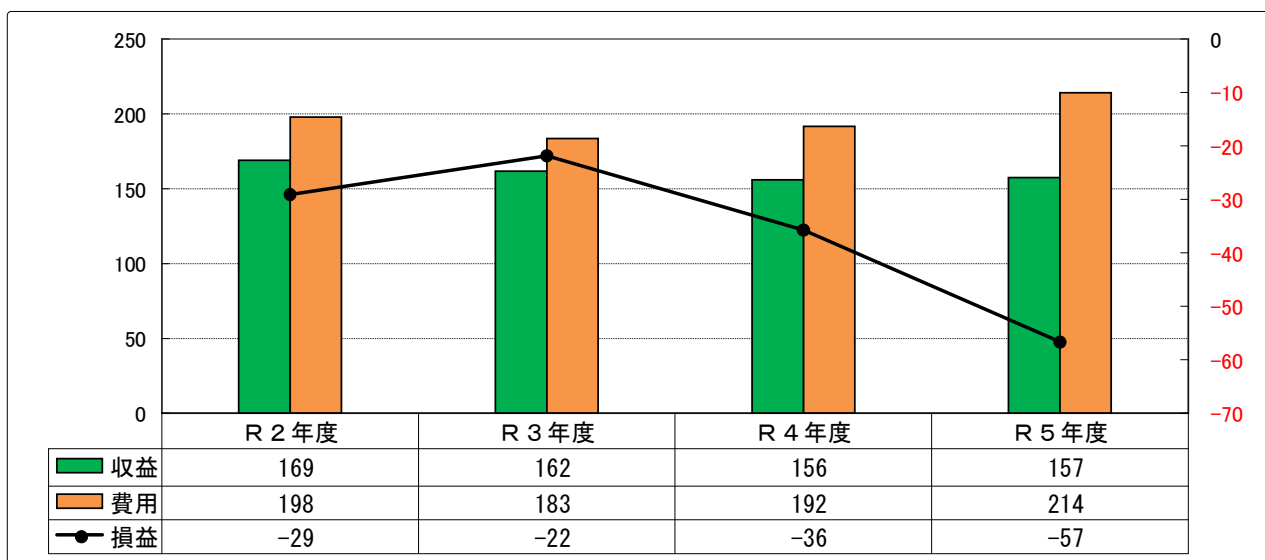
高田病院

(グラフ単位：百万円)



住田地域診療センター

(グラフ単位：百万円)



4 気仙保健医療圏内市町村別県立病院利用状況（実患者数）

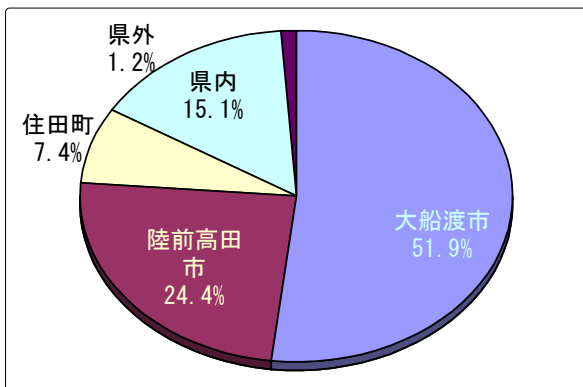
令和6年度（9月末）

（単位：人）

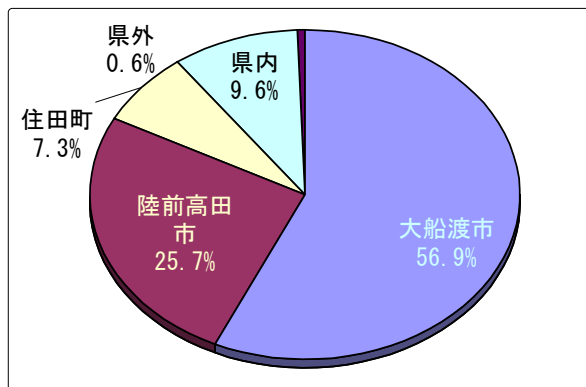
区 分	入 院			外 来			
	大船渡病院	高田病院	合 計	大船渡病院	高田病院	住田地域 診療センター	合 計
大 船 渡 市	1,299	45	1,344	10,864	229	19	11,112
陸前高田市	612	195	807	4,916	4,824	105	9,845
住 田 町	186	7	193	1,389	107	1,118	2,614
県 内	379	5	384	1,825	26	10	1,861
県 外	29	5	34	106	119	1	226
合 計	2,505	257	2,762	19,100	5,305	1,253	25,658

※患者数は、診療月単位の実患者数を積み上げて集計

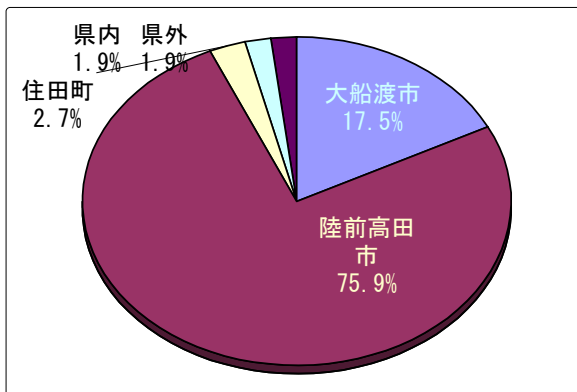
大船渡病院（入院）



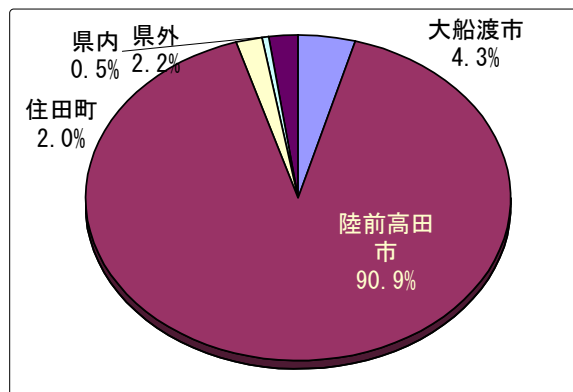
大船渡病院（外来）



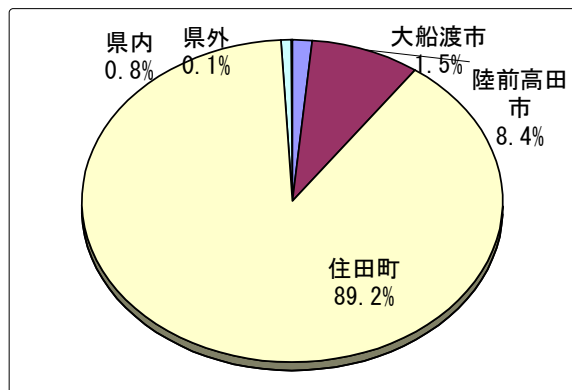
高田病院（入院）



高田病院（外来）



住田地域診療センター（外来）



5 気仙保健医療圏内救急患者数状況

(1) 救急患者数の状況

① 大船渡病院、高田病院、住田地域診療センターの救急患者数

(単位：人)

病 院 名	区分/年度	R元年度	R2年度	R3年度	R4年度	R5年度	R6年度 (9月末)
大船渡病院	総 数	12,575	9,425	10,736	12,941	12,660	5,582
	1日平均	34.4	25.8	29.4	35.5	34.6	30.5
高田病院	総 数	193	172	119	604	435	182
	1日平均	0.5	0.5	0.3	1.7	1.2	1.0
住田地域診療センター	総 数	0	0	0	150	292	140
	1日平均	0	0	0	0.4	0.8	0.8
気仙医療圏	総 数	12,768	9,597	10,855	13,695	13,387	5,904
	1日平均	35.0	26.3	29.7	37.5	36.7	32.3
県立病院全体	総 数	119,356	93,988	100,406	107,167	108,457	43,015
	1日平均	326.1	257.5	275.1	293.6	296.3	281.1

※県立病院全体は8月末時点の数値

② 救命救急センターの利用状況

患者数実績

(令和6年9月末現在)

来院方法	4月	5月	6月	7月	8月	9月				計	比率
救急車	237	233	215	283	282	232				1,482	26.5
その他	524	596	673	703	919	685				4,100	73.5
計	761	829	888	986	1,201	917				5,582	100.0

1日平均患者数

(令和6年9月末現在)

来院方法	4月	5月	6月	7月	8月	9月				平均	比率
救急車	7.9	7.5	7.2	9.1	9.1	7.7				6.1	26.5
その他	17.5	19.2	22.4	22.7	29.6	22.8				16.9	73.5
計	25.4	26.7	29.6	31.8	38.7	30.6				23.0	100.0

当日の措置

救急車による来院

(令和6年9月末現在)

区 分	4月	5月	6月	7月	8月	9月				計	比率
入院	107	107	91	131	108	95				639	43.1
転医	0	0	0	1	3	3				7	0.5
帰宅	121	120	122	148	164	131				806	54.4
死亡	9	6	2	3	7	3				30	2.0
計	237	233	215	283	282	232				1,482	100.0

救急車以外による来院

(令和6年9月末現在)

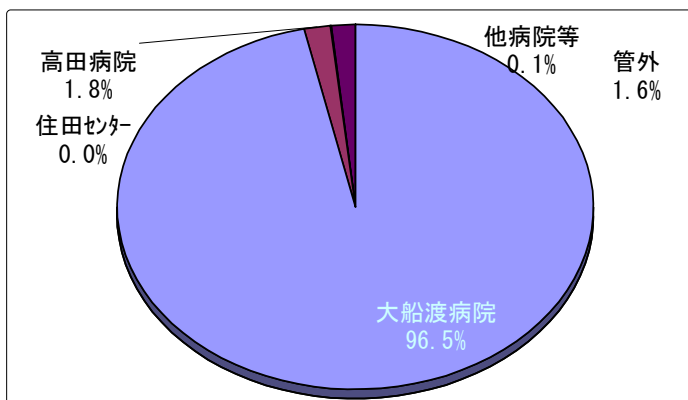
区 分	4月	5月	6月	7月	8月	9月				計	比率
入院	68	72	84	74	84	79				461	11.2
転医	0	0	0	0	0	0				0	0.0
帰宅	456	524	589	629	835	606				3,639	88.8
死亡	0	0	0	0	0	0				0	0.0
計	524	596	673	703	919	685				4,100	100.0

区 分	4月	5月	6月	7月	8月	9月				計	比率
大船渡市	403	418	496	546	648	511				3,022	54.1
陸前高田市	238	250	273	278	339	262				1,640	29.4
住田町	51	79	46	74	76	63				389	7.0
釜石市	31	22	21	33	27	30				164	2.9
盛岡市	3	3	5	5	11	5				32	0.6
北上市	1	3	2	0	3	0				9	0.2
一関市	2	3	3	3	5	2				18	0.3
宮古市	1	0	3	1	2	1				8	0.1
県内他市町村	11	15	10	5	23	13				77	1.4
他 県	20	36	29	41	67	30				223	4.0
計	761	829	888	986	1,201	917	0	0	0	5,582	100.0

(2) 令和5年 気仙地区消防署救急車搬送状況

(1月から12月) 大船渡市消防署、陸前高田市消防署

病 院 名	搬送人員
大船渡病院	2,980
高田病院	55
住田地域診療センター	0
市内の病院等	2
気仙地区以外	50
合 計	3,087
1日平均	8.5



(3) 令和6年度 ドクターカー運行件数

(単位：件数)

市町村名	4月	5月	6月	7月	8月	9月				計
大船渡市	6	13	5	10	13	14				61
住田町		2				2				4
計	6	15	5	10	13	16				65

6 分娩件数の推移

分娩及び新生児の状況

区 分		R元年度	R2年度	R3年度	R4年度	R5年度	R6年度 (9月末)
分 娩 件 数	時間内	200	203	166	143	151	72
	時間外	74	71	95	86	69	41
	深夜・休日	122	130	122	145	102	45
	計	396	404	383	374	322	158
新生児在院日数		1,089	1,107	1,194	1,330	1,178	583

参考資料

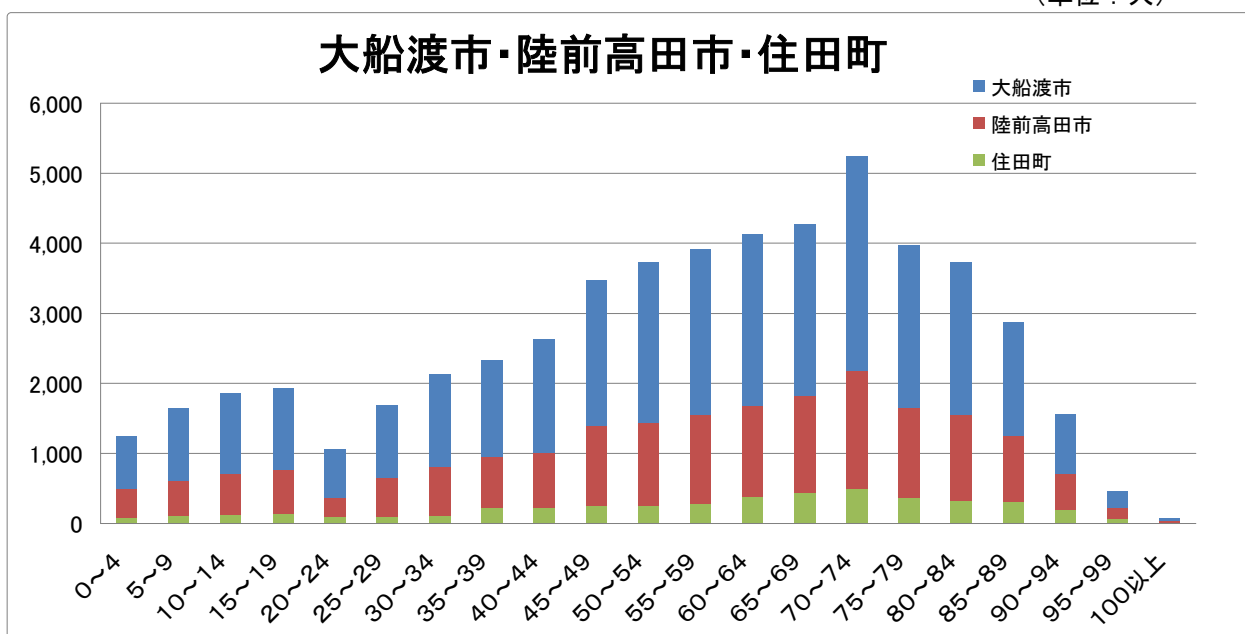
1 気仙地域の高齢化率と推移

(令和5年10月1日現在)

年齢	大船渡市		陸前高田市		住田町		計(気仙地域)	
	人数	率	人数	率	人数	率	人数	率
0～4	753	2.3%	411	2.4%	83	1.8%	1,247	2.3%
5～9	1,036	3.2%	502	2.9%	112	2.4%	1,650	3.1%
10～14	1,150	3.6%	577	3.3%	127	2.8%	1,854	3.4%
15～19	1,176	3.7%	616	3.6%	149	3.2%	1,941	3.6%
20～24	688	2.1%	267	1.5%	102	2.2%	1,057	2.0%
25～29	1,028	3.2%	546	3.2%	106	2.3%	1,680	3.1%
30～34	1,328	4.1%	686	4.0%	118	2.6%	2,132	4.0%
35～39	1,369	4.3%	734	4.3%	230	5.0%	2,333	4.3%
40～44	1,629	5.1%	782	4.5%	217	4.7%	2,628	4.9%
45～49	2,082	6.5%	1,143	6.6%	253	5.5%	3,478	6.4%
50～54	2,296	7.2%	1,189	6.9%	250	5.4%	3,735	6.9%
55～59	2,369	7.4%	1,267	7.3%	281	6.1%	3,917	7.3%
60～64	2,451	7.6%	1,292	7.5%	387	8.4%	4,130	7.7%
65～69	2,450	7.6%	1,388	8.1%	433	9.4%	4,271	7.9%
70～74	3,056	9.5%	1,695	9.8%	494	10.7%	5,245	9.7%
75～79	2,318	7.2%	1,277	7.4%	367	8.0%	3,962	7.3%
80～84	2,176	6.8%	1,215	7.0%	330	7.2%	3,721	6.9%
85～89	1,617	5.0%	949	5.5%	314	6.8%	2,880	5.3%
90～94	854	2.7%	520	3.0%	192	4.2%	1,566	2.9%
95～99	246	0.8%	154	0.9%	62	1.3%	462	0.9%
100以上	30	0.1%	32	0.2%	6	0.1%	68	0.1%
計	32,102		17,242		4,613		53,957	
65才以上(高齢化率) (令和5年10月1日)	12,747	39.7%	7,230	41.9%	2,198	47.6%	22,175	41.1%
参考計 (平成22年10月1日)	40,737		23,300		6,190		70,227	
65才以上(高齢化率) (平成22年10月1日)	12,552	30.8%	8,125	34.9%	2,398	38.7%	23,075	32.9%

(岩手県ホームページ掲載、市町村別年齢別人口(5歳階級)男女計より) なお、年齢不詳は集計から除外

(単位:人)



令和5年度岩手県立病院等事業会計決算概要

損益計算書前年度比較

年度 科目	令和5年度		令和4年度		比較増減		摘要
	金額 A	構成比 医収	金額 B	構成比 医収	金額 C=A-B	増減率 C/B	
1 医業収益	94,397,343	80.9	94,842,911	78.6	△ 445,568	△0.5	1年間患者数 (人)
(1)入院収益	58,713,650	50.3	59,176,490	49.0	△ 462,840	△0.8	令和5年度 a 1,063,124 外来 1,689,646
(2)外来収益	29,844,298	25.6	29,720,569	24.4	123,729	0.4	令和4年度 b 1,071,448 1,718,747
小計	88,557,948	75.9	88,897,059	73.4	△ 339,111	△0.4	比較 a-b(c) △8,324 △29,101
(3)その他医業収益	5,839,395	5.0	5,945,852	5.2	△ 106,457	△1.8	増減 c/b △0.8% △1.7%
2 医業外収益	22,203,882	19.0	25,079,269	21.4	△ 2,875,387	△11.5	2 一平日平均患者数 (人)
3 特別利益	138,764	0.1	0	0.0	138,764	皆増	
収益合計	116,739,989	100.0	119,922,180	100.0	△ 3,182,191	△2.7	区分 入院 院外 外来
(うち一般会計繰入金)	(18,592,185)	(15.9)	(17,032,383)	(13.3)	(1,559,802)	(9.2)	令和5年度 a 2,905 6,953
1 医業費用	113,497,321	94.4	110,941,724	94.5	2,555,597	2.3	令和4年度 b 2,935 7,073
(1)給与費	62,060,472	51.6	60,655,764	52.0	1,404,708	2.3	比較 a-b(c) △30 △120
(2)材料費	26,625,235	22.1	25,954,557	22.1	670,678	2.6	増減 c/b △1.0% △1.7%
(3)経費	16,390,228	13.6	15,934,192	13.1	456,036	2.9	3 患者一人一日当り平均収益 (円)
(4)交際費	113	0.0	42	0.0	71	169.0	区分 入院 院外 外来
(5)減価償却費	7,767,800	6.5	7,834,973	6.8	△ 67,173	△0.9	令和5年度 a 55,229 17,665
(6)資産減耗費	202,279	0.2	153,332	0.2	48,947	31.9	令和4年度 b 55,232 17,294
(7)研究研修費	451,194	0.4	408,864	0.3	42,330	10.4	比較 a-b(c) △3 371
2 医業外費用	6,364,921	5.3	6,372,549	5.5	△ 7,628	△0.1	増減 c/b △0.0% 2.1%
(うち支払利息)	(1,004,157)	(0.8)	(1,133,543)	(1.1)	(△ 129,386)	(△ 11.4)	4 病床利用率(稼働病床) (%)
3 特別損失	414,861	0.3	269,971	0.0	144,890	53.7	区分 一般 療養 結核 精神 合計
費用合計	120,277,103	100.0	117,584,244	100.0	2,692,859	2.3	令和5年度 a 68.7 56.3 18.3 55.4 65.9
医業損益	△ 19,099,978	-	△ 16,098,813	-	△ 3,001,165	△ 18.6	令和4年度 b 68.5 52.8 20.4 55.3 65.8
経常損益	△ 3,261,017	-	2,607,907	-	△ 5,868,924	△ 225.0	比較増減 a-b 0.2 3.5 △2.1 0.1 0.1
純損益	△ 3,537,114	-	2,337,936	-	△ 5,875,050	△ 251.3	5 診療実日数 (日)
年度末累積欠損金	42,821,903	-	39,284,789	-	-	-	区分 入院 院外 外来
医業収支比率	83.2%	-	85.5%	-	△ 2.3%	-	令和5年度 a 366 243
経常収支比率	97.3%	-	102.2%	-	△ 4.9%	-	令和4年度 b 365 243
総収支比率	97.1%	-	102.0%	-	△ 4.9%	-	比較増減 a-b 1 0

令和5年度岩手県立大船渡病院経営収支の状況(税抜)

(単位 千円：%)

年度 科目	令和5年度		令和4年度		比較増減	
	金額	構成比	金額	構成比	金額	増減率
1 医療収益・・・①	7,211,275	81.8	7,507,785	81.3	△ 296,510	△ 3.9
(1) 入院収益	4,425,578	50.2	4,657,061	50.4	△ 231,483	△ 5.0
(2) 外来収益	2,122,734	24.1	2,109,898	22.8	△ 12,835	0.6
小計	6,548,312	74.3	6,766,959	73.2	△ 218,648	△ 3.2
(3) その他医療収益	662,963	7.5	740,826	8.0	△ 77,863	△ 10.5
2 医療外収益	1,599,104	18.2	1,731,627	18.7	△ 132,523	△ 7.7
3 特別利益・・・②						
収益合計・・・③	8,810,379	100.0	9,239,412	100.0	△ 429,033	△ 4.6
(うち一般会計繰入金)	(1,426,145)	(16.2)	(1,426,190)	(15.4)	(△45)	(△0.0)
1 医療費用・・・④	8,611,325	90.3	8,583,346	90.4	27,979	0.3
(1) 給与費	4,482,798	47.0	4,464,767	47.0	18,031	0.4
(うち給料・手当)	(3,821,282)	(40.1)	(3,805,227)	(40.1)	(16,055)	(0.4)
(うち賞金・報酬)						
(2) 材料費	1,846,268	19.4	1,816,639	19.1	29,629	1.6
(うち薬品費)	(1,076,388)	(11.3)	(1,042,902)	(11.0)	(33,486)	(3.2)
(うち診療材料費)	(696,682)	(7.3)	(704,623)	(7.4)	(△7,941)	(△1.1)
(3) 経費	1,406,366	14.8	1,406,324	14.8	42	0.0
(4) 交際費						
(5) 減価償却費	826,637	8.7	861,337	9.1	△ 34,700	△ 4.0
(6) 資産減耗費	16,893	0.2	8,930	0.1	7,963	89.2
(7) 研究研修費	32,363	0.3	25,350	0.3	7,013	27.7
2 医療外費用	418,405	4.4	444,199	4.7	△ 25,794	△ 5.8
(うち支払利息)	(89,652)	(0.9)	(120,773)	(1.3)	(△31,121)	(△25.8)
3 特別損失・・・⑤						
4 共通管理費	503,046	5.3	468,719	4.9	34,327	7.3
費用合計・・・⑥	9,532,775	100.0	9,496,264	100.0	36,512	0.4
差引損益	△ 722,397	-	△ 256,852	-	△ 465,545	△ 181.3
医療損益	△ 1,400,050	-	△ 1,075,560	-	△ 324,489	△ 30.2
経常損益	△ 722,397	-	△ 256,852	-	△ 465,545	△ 181.3
総収支比率	92.4%	-	97.3%	-	△ 4.9	-
医療収支比率	83.7%	-	87.5%	-	△ 3.7	-
経常収支比率	92.4%	-	97.3%	-	△ 4.9	-

1 診療実日数 (単位：日、%)			
区分	5年度	4年度	比較増減 増減率
入院	366	365	1 0.3%
外来	243	243	

2 延患者数 (単位：人、%)			
区分	5年度	4年度	比較増減 増減率
入院	80,117	83,683	△ 3,566 △ 4.3%
外来	150,340	159,583	△ 9,243 △ 5.8%

3 一日平均患者数 (単位：人、%)			
区分	5年度	4年度	比較増減 増減率
入院	218.9	229.3	△ 10.4 △ 4.5%
外来	618.7	656.7	△ 38.0 △ 5.8%

4 患者一人一日当たり平均収益 (単位：円、%)			
区分	5年度	4年度	比較増減 増減率
入院	55,239	55,651	△ 412 △ 0.7%
外来	14,120	13,221	899 6.8%

5 病床利用率 (単位：床、%)			
区分	5年度	4年度	比較増減 増減率
病床数	289	289	
利用率	68.7	70.2	△ 1.5 ※ 一般病床のみ

6 平均在院日数 (単位：日)			
区分	5年度	4年度	比較増減
平均在院日数	11.9	12.4	△ 0.5

※ 一般病床のみ

7 新入院患者数 (単位：人)			
区分	5年度	4年度	比較増減
新入院患者数	5,576	5,637	△ 61

差引損益：③ - ⑥
 医療損益：① - ④
 経常損益：(③ - ②) - (⑥ - ⑤)
 総収支比率：③ ÷ ⑥
 医療収支比率：① ÷ ④
 経常収支比率：(③ - ②) ÷ (⑥ - ⑤)

令和5年度岩手県立高田病院経営収支の状況（税抜）

（単位 千円：％）

年度 科目	令和5年度		令和4年度		比較増減	
	金額 A	構成比 費収	金額 B	構成比 費収	金額 C=A-B	増減率 C/B
1 医療収益・・・①	659,206	56.8	591,871	59.0	67,336	11.4
(1) 入院収益	349,999	30.2	270,705	27.0	79,295	29.3
(2) 外来収益	250,075	21.6	250,949	25.0	△ 874	△ 0.3
小計	600,074	51.7	521,654	52.0	78,421	15.0
(3) その他医療収益	59,132	5.1	70,217	7.0	△ 11,085	△ 15.8
2 医療外収益	500,706	43.2	411,533	41.0	89,173	21.7
3 特別利益・・・②						
収益合計・・・③	1,159,912	100.0	1,003,403	100.0	156,509	15.6
(うち一般会計繰入金)	(267,013)	(23.0)	(87,773)	(8.7)	(179,240)	(204.2)
1 医療費用・・・④	1,060,895	91.4	1,057,725	91.5	3,170	0.3
(1) 給与費	664,961	57.3	637,961	55.2	27,000	4.2
(うち給料・手当)	(574,318)	(49.5)	(549,735)	(47.6)	(24,583)	(4.5)
(うち賞金・報酬)						
(2) 材料費	47,008	4.0	45,621	3.9	1,387	3.0
(うち薬品費)	(33,356)	(2.9)	(32,139)	(2.8)	(1,218)	(3.8)
(うち診療材料費)	(12,931)	(1.1)	(12,652)	(1.1)	(279)	(2.2)
(3) 経費	190,441	16.4	186,247	16.1	4,194	2.3
(4) 交際費						
(5) 減価償却費	152,986	13.2	183,622	15.9	△ 30,636	△ 16.7
(6) 資産減耗費	327	0.0	435	0.0	△ 109	△ 25.0
(7) 研究研修費	5,173	0.4	3,839	0.3	1,334	34.7
2 医療外費用	26,807	2.3	26,693	2.3	114	0.4
(うち支払利息)	(5,070)	(0.4)	(5,942)	(0.5)	(△872)	(△14.7)
3 特別損失・・・⑤						
4 共通管理費	73,461	6.3	71,370	6.2	2,091	2.9
費用合計・・・⑥	1,161,163	100.0	1,155,787	100.0	5,375	0.5
差引損益	△ 1,251	-	△ 152,384	-	151,133	99.2
医療損益	△ 401,689	-	△ 465,854	-	64,165	13.8
経常損益	△ 1,251	-	△ 152,384	-	151,133	99.2
総収支比率	99.9%	-	86.8%	-	13.1	-
医療収支比率	62.1%	-	56.0%	-	6.2	-
経常収支比率	99.9%	-	86.8%	-	13.1	-

1 診療実日数 (単位：日、％)			
区分	5年度	4年度	比較増減 増減率
入院	366	365	1 0.3%
外来	243	243	

2 延患者数 (単位：人、％)			
区分	5年度	4年度	比較増減 増減率
入院	10,869	8,150	2,719 33.4%
外来	34,831	34,043	788 2.3%

3 一日平均患者数 (単位：人、％)			
区分	5年度	4年度	比較増減 増減率
入院	29.7	22.3	7.4 33.2%
外来	143.3	140.1	3.2 2.3%

4 患者一人一日当たり平均収益 (単位：円、％)			
区分	5年度	4年度	比較増減 増減率
入院	32,202	33,215	△ 1,013 △3.0%
外来	7,180	7,372	△ 192 △2.6%

5 病床利用率 (単位：床、％)			
区分	5年度	4年度	比較増減
病床数	60	60	
利用率	49.5	37.2	12.3

6 平均在院日数 (単位：日)			
区分	5年度	4年度	比較増減
平均在院日数	24.7	23.2	1.5

※ 一般病床のみ

7 新入院患者数 (単位：人)			
区分	5年度	4年度	比較増減
新入院患者数	422	354	68

差引損益：③－⑥
 医療損益：①－④
 経常損益：(③－②)－(⑥－⑤)
 総収支比率：③÷⑥
 医療収支比率：①÷④
 経常収支比率：(③－②)÷(⑥－⑤)

令和5年度住田地域診療センター経営収支の状況(税抜)

(単位 千円：%)

R3.5.20

年度 科目	令和5年度		令和4年度		比較増減	
	金額 A	費用 医収	金額 B	構成比 医収	金額 C=A-B	増減率 C/B
1 医業収益・・・①	91,013	-	89,356	57.3	1,657	1.9
(1) 入院収益						
(2) 外来収益	73,660	-	71,466	45.8	2,194	3.1
小計	73,660	-	71,466	45.8	2,194	3.1
(3) その他医業収益	17,353	-	17,890	11.5	△ 537	△ 3.0
2 医業外収益	66,305	-	66,567	42.7	△ 262	△ 0.4
3 特別利益・・・②						
収益合計・・・③	157,318	-	155,923	100.0	1,395	0.9
(うち一般会計繰入金)	(64,060)	(-)	(62,289)	(39.9)	(1,771)	(2.8)
1 医業費用・・・④	195,737	215.1	174,440	91.0	195.2	12.2
(1) 給与費	104,445	114.8	93,992	49.0	105.2	11.1
(うち給料・手当)	(93,737)	(103.0)	(84,528)	(44.1)	(94.6)	(10.9)
(うち賃金・報酬)						
(2) 材料費	7,443	8.2	7,511	3.9	△ 68	△ 0.9
(うち薬品費)	(5,819)	(6.4)	(5,616)	(2.9)	(203)	(3.6)
(うち診療材料費)	(1,617)	(1.8)	(1,678)	(0.9)	(△62)	(△3.7)
(3) 経費	58,756	64.6	50,877	26.5	7,879	15.5
(4) 交際費						
(5) 減価償却費	23,086	25.4	20,678	10.8	2,408	11.6
(6) 資産減耗費	1,688	1.9	1,150	0.6	538	46.8
(7) 研究研修費	319	0.4	232	0.1	87	37.5
2 医業外費用	7,204	7.9	7,441	3.9	△ 238	△ 3.2
(うち支払利息)	(2,027)	(2.2)	(3,066)	(1.6)	(△1,039)	(△33.9)
3 特別損失・・・⑤						
4 共通管理費	11,061	-	9,795	5.1	1,267	12.9
費用合計・・・⑥	214,002	235.1	191,675	100.0	22,327	11.6
差引損益	△ 56,684	-	△ 35,753	-	△ 20,932	△ 58.5
医業損益	△ 104,724	-	△ 85,084	-	△ 19,641	△ 23.1
経常損益	△ 56,684	-	△ 35,753	-	△ 20,932	△ 58.5
総収支比率	73.5%	-	81.3%	-	△ 7.8	-
医業収支比率	46.5%	-	51.2%	-	△ 4.7	-
経常収支比率	73.5%	-	81.3%	-	△ 7.8	-

1 診療実日数 (単位：日、%)			
区分	5年度	4年度	比較増減増減率
入院			
外来	243	243	

2 延患者数 (単位：人、%)			
区分	5年度	4年度	比較増減増減率
入院			
外来	11,748	11,920	△ 172 △ 1.4%

3 一日平均患者数 (単位：人、%)			
区分	5年度	4年度	比較増減増減率
入院			
外来	48.3	49.1	△ 1 △ 1.6%

4 患者一人一日当たり平均収益 (単位：円、%)			
区分	5年度	4年度	比較増減増減率
入院			
外来	6,270	5,995	275 4.6%

5 病床利用率 (単位：床、%)			
区分	5年度	4年度	比較増減増減率
病床数			
利用率			

6 平均在院日数 (単位：日)			
区分	5年度	4年度	比較増減増減率
平均在院日数			

※ 一般病床のみ

7 新入院患者数 (単位：人)			
区分	5年度	4年度	比較増減増減率
新入院患者数			

差引損益：③ - ⑥
 医業損益：① - ④
 経常損益：(③ - ②) - (⑥ - ⑤)
 総収支比率：③ ÷ ⑥
 医業収支比率：① ÷ ④
 経常収支比率：(③ - ②) ÷ (⑥ - ⑤)

県立病院運営協議会等要綱

(協議会の設置)

第1条 二次保健医療圏内の県立の病院の円滑な運営を図り、もって地域住民の医療及び保健衛生の向上に寄与するため、別表に掲げる病院に県立病院運営協議会（以下「協議会」という。）を置く。

(所掌事項)

第2条 協議会は、次に掲げる事項について、協議会の病院の長（以下「病院長」という。）の諮問に応じ、又は建議することができる。

- (1) 二次保健医療圏内の県立の病院の円滑な運営に必要な事項
- (2) 保健衛生活動の協力に関する事項
- (3) その他病院長が必要と認める事項

(組織)

第3条 協議会は、原則として委員25人以内をもって組織する。

2 委員は、市町村、関係行政機関、社会保険団体、医療関係団体、社会福祉関係団体、学校、事業所、婦人団体青年団体等の代表者及び学識経験者のうちから医療局長が委嘱する。

(任期)

第4条 委員の任期は、2年とする。ただし、欠員が生じた場合における補欠委員の任期は、前任者の残任期間とする。

(会長及び副会長)

第5条 協議会に会長及び副会長1人を置き、委員の互選とする。

- 2 会長は、会務を総理し、会議の議長となる。
- 3 副会長は、会長を補佐し、会長に事故があるとき、又は会長が欠けたときは、その職務を代理する。

(会議)

第6条 協議会は、病院長が招集する。

- 2 会議は、定例会及び臨時会とし、定例会は年1回、臨時会は必要に応じて招集する。
- 3 会議は、必要に応じて他の協議会と合同で開催することができる。

(庶務)

第7条 協議会の庶務は、病院において処理する。

(地域懇談会)

第8条 県立の病院の運営に関し、地域住民から意見、提言等を得て病院運営上の参考とするため、病院に県立病院地域懇談会を置く。

- 2 県立病院地域懇談会の組織及び運営に関し必要な事項は、病院の長が定める。

附 則

この規程は、昭和46年4月12日から施行する。

附 則

この規程は、昭和 57 年 1 月 16 日から施行する。

附 則

この規程は、平成 10 年 4 月 1 日から施行する。

附 則

この規程は、平成 16 年 4 月 1 日から施行する。

附 則

この規程は、平成 21 年 4 月 1 日から施行する。

別表（第 1 条関係）

病 院
岩手県立中央病院
岩手県立宮古病院
岩手県立大船渡病院
岩手県立胆沢病院
岩手県立中部病院
岩手県立久慈病院
岩手県立磐井病院
岩手県立釜石病院
岩手県立二戸病院