

# 令和5年度 気仙地域県立病院運営協議会

日 時 令和5年11月24日(金)  
15時00分～17時00分  
場 所 岩手県立大船渡病院  
3階 大会議室

## 次 第

- 1 開会
- 2 委員及び職員紹介
- 3 会長・副会長の互選について
- 4 会長挨拶
- 5 大船渡病院長挨拶
- 6 医療局長挨拶
- 7 議事
  - (1) 県立病院の現状と課題
  - (2) 気仙地域県立病院群の運営状況等について
  - (3) 各病院の現況報告
  - (4) 質疑応答
  - (5) その他
- 8 閉会

# 目 次

I 県立病院の現状と課題	当日配付
II 気仙地域県立病院群の運営状況等について	
1 気仙保健医療圏内県立病院の医療資源等の状況	1～2
(1) 基本的機能等	
(2) 診療科及び医師数の状況	
(3) 部門別常勤職員数	
(4) 大船渡病院、高田病院及び住田地域診療センターの常勤医師数の状況	
2 気仙保健医療圏内県立病院の患者数	3～6
(1) 診療科別1日平均患者数	
(2) 1日平均外来患者数の推移	
(3) 1日平均入院患者数の推移	
(4) 病床利用率の推移（一般病床）	
(5) 平均在院日数の推移	
3 気仙保健医療圏内県立病院の経営収支の推移	7～8
4 気仙保健医療圏内市町村別県立病院利用状況	9
5 気仙保健医療圏内救急患者数状況	10～11
(1) 救急患者数の状況	
①大船渡病院、高田病院、住田地域診療センターの救急患者数	
②救命救急センターの利用状況	
(2) 令和4年気仙地区消防署救急車搬送状況	
6 分娩件数の推移	11
参考資料	
1 気仙地域の高齢化率と推移	12
2 令和6年度医師臨床研修医採用者数（見込み）	13
資料	
令和4年度岩手県立病院等事業会計決算概要	14
令和4年度岩手県立大船渡病院経営収支の状況（税抜）	15
令和4年度岩手県立高田病院経営収支の状況（税抜）	16
令和4年度住田地域診療センター経営収支の状況（税抜）	17
県立病院運営協議会等要綱	18～19
III 各病院の現況報告	当日配付
1 岩手県立高田病院	
2 岩手県立大船渡病院	

気仙地域県立病院運営協議会委員名簿

区 分	団体名又は職名	氏 名	備 考
県議会	岩手県議会議員	佐々木 茂光	
	岩手県議会議員	千 葉 盛	
市町村	大船渡市長	淵 上 清	
	陸前高田市長	佐々木 拓	
	住田町長	神 田 謙 一	
県	沿岸広域振興局副局長	高 橋 正 博	
	大船渡保健所長	柴 田 繁 啓	
医療関係団体	気仙医師会会長	岩 淵 正 之	
	気仙歯科医師会会長	岩 淵 由 之	
	気仙薬剤師会会長	大 坂 敏 夫	
社会保険団体	大船渡市国民健康保険運営協議会委員	金 野 良 則	
	陸前高田市国民健康保険運営協議会委員	吉 田 雄 幸	
	住田町国民健康保険運営協議会会長	千 田 明 夫	
社会福祉関係団体	大船渡市社会福祉協議会	永 盛 浩 之	
	陸前高田市社会福祉協議会	佐 藤 幸 子	
	住田町社会福祉協議会	深 野 順 子	
福祉(介護)関係	大船渡市農業協同組合くらしの事業部	鈴 木 博	
婦人団体関係(住民)	大船渡市地域婦人団体連絡協議会	小 松 由 美	
	陸前高田市地域女性団体協議会	荒 澤 裕 子	
	住田町女性団体連絡協議会	菊 田 洋 子	
事業所関係(住民)	大船渡商工会議所	小 林 真 子	
	陸前高田商工会	佐々木 誠	
その他	大船渡市立公民館連絡協議会会長	佐 藤 惟 司	
	陸前高田市コミュニティ推進協議会連合会会長	菅 野 稔	
	住田町自治公民館連絡協議会会長	高 橋 靖	

# 運営協議会座席表

(大船渡病院大会議室)

入口

スクリーン

演者席

議長

敬称略

マイク係

岩手県議会議員 ササキ シゲミツ 佐々木 茂光
岩手県議会議員 チバ サカリ 千葉 盛
気仙医師会会長 イワブチ マサユキ 岩 渕 正之
気仙歯科医師会会長 イワブチ ヨシユキ 岩 渕 由之
気仙薬剤師会会長 オオサカ トシオ 大坂 敏夫
大船渡市社会福祉協議会 ナガモリ ヒロユキ 永 盛 浩之
陸前高田市社会福祉協議会 サトウ サチコ 佐藤 幸子
住田町社会福祉協議会 フカノ ジュンコ 深野 順子
大船渡市農業協同組合くらしの事業部部长 スズキ ヒロシ 鈴 木 博 [代理：介護福祉課長 田畑 俊之]
大船渡市立公民館連絡協議会会長 サトウ クダシ 佐藤 惟司
陸前高田市コミュニティ推進協議会連合会会長 カンノ ミノル 菅 野 稔
住田町自治公民館連絡協議会会長 タカハシ ヤスシ 高 橋 靖

大船渡市長 フチガミ キヨシ 渕 上 清
陸前高田市長 ササキ タク 佐々木 拓 [代理：福祉部長 千葉 達]
住田町長 カンダ ケンイチ 神 田 謙一
沿岸広域振興局副局長 タカハシ マサヒロ 高 橋 正博
大船渡保健所長 シバタ シゲヒロ 柴 田 繁啓
陸前高田市国民健康保険運営協議会委員 ヨシダ コウ 吉 田 雄幸
大船渡市地域婦人団体連絡協議会 コマツ ユミ 小 松 由美
陸前高田市地域女性団体協議会 アラサワ コウコ 荒 澤 裕子
住田町女性団体連絡協議会副会長 キクタ ヨウコ 菊 田 洋子
大船渡商工会議所企画総務部 コバヤシ マサコ 小 林 真子
陸前高田商工会事務局長 ササキ マコト 佐々木 誠

マイク係

会議録センター

入口

住田地域診療センター副センター長 クドウ ショウイチロウ 工藤 正一郎	高田病院長 アベ ケイジ 阿部 啓二	大船渡病院長 ナカノ タツヤ 中野 達也	医療局長 オハラ シゲユキ 小原 重幸	医療局次長 ササキ トオル 佐々木 亨	経営管理課総括課長 クマガイ マサノブ 熊谷 正信
高田病院事務局長 ナガヤマ ミツマサ 永 山 光政	高田病院副総看護師長 タカハシ ミホ 高橋 美保	大船渡病院事務局長 チダ サトル 千 田 了	大船渡病院総看護師長 ハコイシ ケイコ 箱石 恵子	医事企画課総括課長 サトウ マコト 佐藤 誠	医師支援推進監 オガタ ケンヤ 尾形 健也
		大船渡病院事務局次長 アラカワ シゲユキ 荒川 茂幸	大船渡病院総務課長 オオワダ アツコ 大口田 淳子	大船渡病院医事経営課長 ヨナイ カズヒサ 米内 一尚	大船渡病院副院長 ホシダ トオル 星 田 徹

報道機関

傍聴者席

# 1 気仙保健医療圏内県立病院の医療資源等の状況

## (1) 基本的機能等(R5年10月1日現在)

(稼働病床数)

区分	施設 類型	病床数(床)					救急医療			特殊診療機能・器械				
		一般	結核	感染	精神	計	救急 告示	二次 輪番	精神	がん 放射線	理学 作業	人工 透析	MRI	
大船渡病院	広域 基幹	(289) 370	10	4	105	(408) 489	○	○	○	○	○	○	○	
高田病院	地域	60				60					○	○		
住田地域 診療センター	地域	0				0								
気仙医療圏		(349) 430	10	4	105	(468) 549								

注 大船渡病院は、平成30年8月から10月まで358床、平成30年11月から平成31年1月までは363床、平成31年2月は346床、平成31年3月から5月まで336床、令和元年6月から令和2年3月まで389床で運用していた。令和2年4からは408床で運用している。  
高田病院は、東日本大震災前は許可病床数136床のうち、66床を休床し70床で運用していた。  
高田病院は、震災後、平成23年7月から外来診療、平成24年2月から入院診療(41床)。平成30年3月から新築移転、60床で運用開始。  
住田地域診療センターは、平成21年4月から無床。

## (2) 診療科及び医師数の状況(R5年10月1日現在)

(単位:人)

病院名 診療科名	大船渡病院		高田病院		住田地域診療センター		計 常勤
	常勤	応援	常勤	応援	常勤	応援	
内科				(胆沢) (東北大)	月2(第2、4木) 月2(第2、4木) 週2(木:宿直、 金:外来診療)	(その他) 週1(月) 月2(第1、3金) (大船渡) 月3(第1、3、5火) 月2(第2、4木) 月1(第2水) (高田)月2(第2、4火) (千歳)月3(第1、3、5木)	11
消化器内科	7 (岩手医大) (釜石)	週1(木、肝臓) 週1(火、糖尿) 週1(月)	3	(岩手医大) (大船渡) (その他) (その他)	週1(月:宿直) 週1(火) 週1(水) 月2(第1、3木金)		
脳神経内科	(岩手医大) (盛岡日赤)	週2(火、木) 月2(第1、3金)		(中部)	月1(最終木)		
血液内科	(盛岡赤十字) (中部)	週1(水) 週1(水)					
呼吸器内科	(岩手医大) (高田)	週2(火、金) 週1(火 呼外) 週1(金 膠原病) 週1(木)					
循環器内科	3 (岩手医大)	週5(月、火、水、木、金) 隔週(第1、3、5火 心臓外科)					3
精神科	2			心療内科 (日本心療内科学会)	月2(第1、3金)		2
小児科	4 (岩手医大) (秋田大) (その他)	週2(月、金) 月2(第1、3水 心臓) 月1(第1金 神経外来) 月1(第3木 内分泌) 月1(第4木 腎臓) 偶数月1(第3金 血液外来) 月1(第2火 小児外科) 月1(第2金 小児外科) 週2(火、水)	1 (弘前大)	月1(第4金)	(大船渡) 月2(第2、4金)		5
外科	7 (東北大) (胆沢)	週3(月、火、水) 週3(水、木、金) 月3(第1水、第2・4火 乳癌外来) 月1(第4木 血管外科)	1 (大船渡)	(東北) 当直応援 (金・土・日) 月1(第3木)	1		9
整形外科	3 (岩手医大)	週1(金)	1 (大船渡)	月2(第2、4木)			4
脳神経外科	4						4
皮膚科	(その他) (岩手医大)	週1(月) 週2(火、金)	(岩手医大)	週1(水)	(その他) 月2(月)		
泌尿器科	4 (岩手医大) (釜石)	週1(月) 週1(金)			(大船渡) 週1(火)		4
産婦人科	6						6
眼科	2 (岩手医大)	随時	(岩手医大)	週2(月、火)			2
耳鼻咽喉科	(岩手医大)	週3(火、木、金)	(東北大)	週2(月、木)	(その他) 月1(水)		
放射線科	(東北大)	週2(火、水)					
麻酔科	(岩手医大) (その他)	週3(月、火、木) 月2~3(第1、3、5金) 月2(第2、4金)					
形成外科	(岩手医大)	週2(水、木)					
病理診断科	(その他) (岩手医大)	随時 月1 随時					
災害医療科	1						1
計	43		6		2		51
臨床研修医	7		1				8

診療科に記載している「数字」は常勤医師数、応援欄の状況等の前の( )は応援を受けている大学等

## (3) 部門別常勤職員数(R5年10月1日)

(単位:人)

区 分	大船渡病院	高田病院	住田地域診療センター	合 計
	常 勤	常 勤	常 勤	常 勤
医 師	50	7	2	59
薬剤部門	18	3		21
放射線部門	15	2		17
検査部門	20	2	1	23
看護部門	277	35	3	315
臨床工学技士	4			4
視能訓練士	3			3
リハビリ部門	17	2		19
事務部門	34	9	1	44
医療社会事業士	4			4
栄養管理部門	20	1		21
精神科作業療法士				0
臨床心理士	2			2
ボイラー部門				0
運転技士		1		1
電話交換手	2	1		3
技能士				0
作業手	7	3		10
医療安全管理者	1			1
医療クラーク	26	4	1	31
歯科衛生士	1			1
合 計	501	70	8	579

## (4) 大船渡病院、高田病院及び住田地域診療センターの常勤医師数の状況

## ①大船渡病院

区 分	30年度		R元年度		R2年度		R3年度		R4年度		R5年度	
	4/1	10/1	4/1	10/1	4/1	10/1	4/1	10/1	4/1	10/1	4/1	10/1
正規医師	40	39	39	38	38	38	41	40	38	40	42	42
臨時医師	1								2		1	1
研修医	12	11	6	8	9	6	13	12	13	9	7	7
合 計	53	50	45	46	47	44	54	52	53	49	50	50

## ②高田病院

区 分	30年度		R元年度		R2年度		R3年度		R4年度		R5年度	
	4/1	10/1	4/1	10/1	4/1	10/1	4/1	10/1	4/1	10/1	4/1	10/1
正規医師	6	5	6	6	6	6	7	6	6	6	6	6
臨時医師												
研修医		2	1	1	1		1	2		2		1
合 計	6	7	7	7	7	6	8	8	6	8	6	7

## ③住田地域診療センター

区 分	30年度		R元年度		R2年度		R3年度		R4年度		R5年度	
	4/1	10/1	4/1	10/1	4/1	10/1	4/1	10/1	4/1	10/1	4/1	10/1
正規医師	3	3	3	3	2	2	2	2	2	2	2	2
臨時医師												
研修医		1	1									
合 計	3	4	4	3	2	2	2	2	2	2	2	2

## 2 気仙保健医療圏内県立病院の患者数

(1) 診療科別1日平均患者数(R5年9月末現在)

(単位:人)

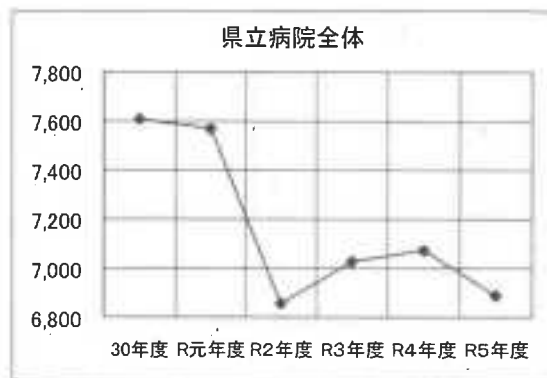
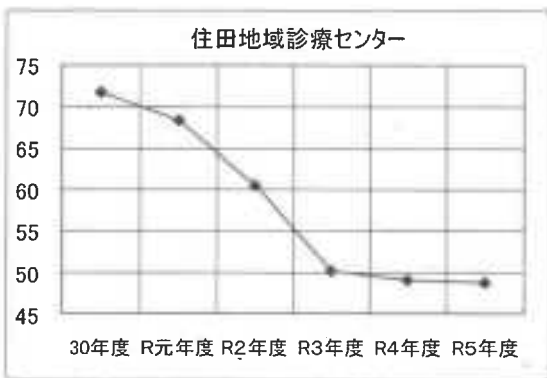
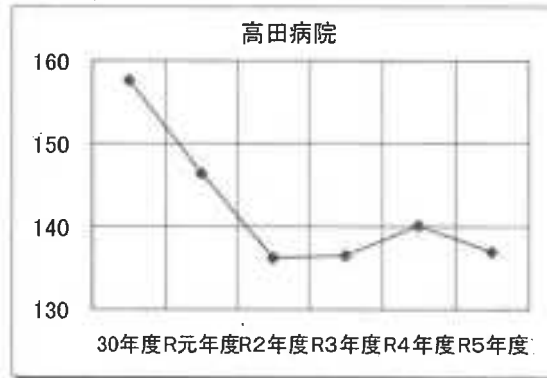
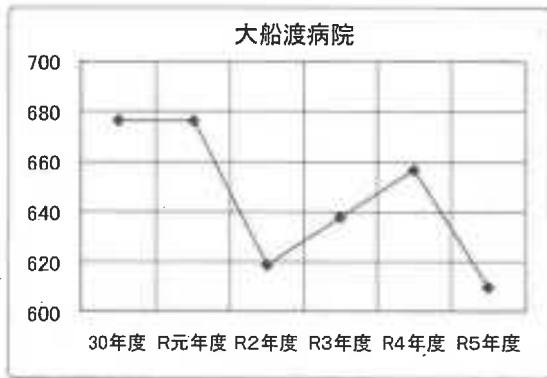
区 分	入 院			外 来			
	大船渡病院	高田病院	計	大船渡病院	高田病院	住田地域 診療センター	計
内 科	47.3	14.0	61.3	86.0	55.7	30.1	171.8
血 液 内 科			0.0	6.1			6.1
消 化 器 内 科			0.0				0.0
脳 神 経 内 科			0.0	8.8	0.4		9.2
呼 吸 器 内 科			0.0	19.9			19.9
循 環 器 内 科	26.4		26.4	44.3			44.3
精 神 科	20.3		20.3	52.3	0.6		52.9
小 児 科	8.7		8.7	41.5	17.0		58.5
外 科	30.0	7.9	37.9	44.7	11.0	18.7	74.4
整 形 外 科	22.8	8.5	31.3	46.3	25.7		72.0
脳 神 経 外 科	24.0		24.0	20.1			20.1
皮 膚 科	0.2		0.2	36.9	7.5		44.4
形 成 外 科			0.0				0.0
泌 尿 器 科	16.1		16.1	90.1			90.1
産 婦 人 科	16.4		16.4	43.4			43.4
眼 科	0.9		0.9	52.3	14.3		66.6
耳 鼻 咽 喉 科			0.0	8.6	4.7		13.3
放 射 線 科			0.0	8.5			8.5
麻 酔 科			0.0				0.0
計	213.1	30.4	243.5	609.8	136.9	48.8	795.5

(2) 1日平均外来患者数の推移

(単位:人)

区分	30年度	R元年度	R2年度	R3年度	R4年度	R5年度 (9月末)
大船渡病院	676.6	676.3	618.7	637.8	656.7	609.8
高田病院	157.6	146.4	136.2	136.5	140.1	136.9
住田地域診療センター	71.8	68.4	60.5	50.2	49.1	48.8
気仙医療圏	906.0	891.1	815.4	824.5	845.9	795.5
県立病院全体	7,608.6	7,569.7	6,857.0	7,027.4	7,073.0	6,888.9

(グラフ単位:人)



うち新外来患者数

(単位:人)

区分	30年度	R元年度	R2年度	R3年度	R4年度	R5年度 (9月末)
大船渡病院	62.3	60.3	45.9	48.3	53.2	50.2
高田病院	22.8	20.2	15.8	17.8	23.3	23.2
住田地域診療センター	2.6	2.2	1.6	1.5	1.2	1.5
気仙医療圏	87.7	82.7	63.3	67.6	77.7	74.9
県立病院全体	680.3	653.6	497.4	522.1	569.9	564.9

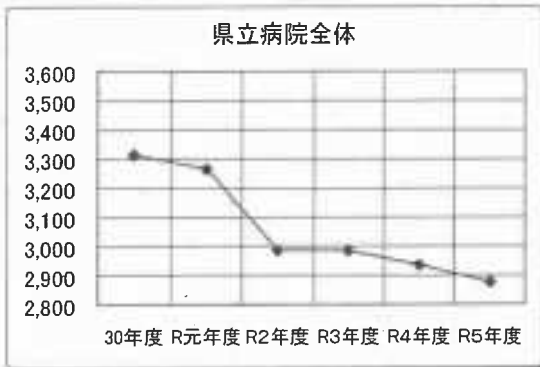
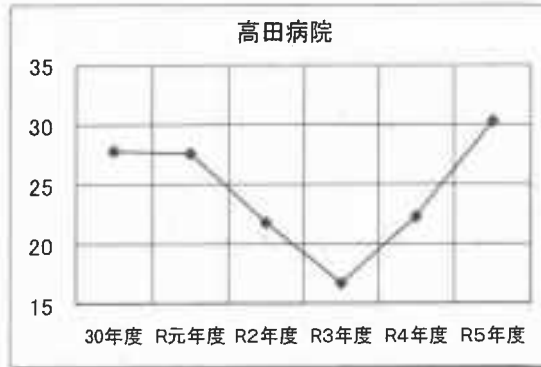
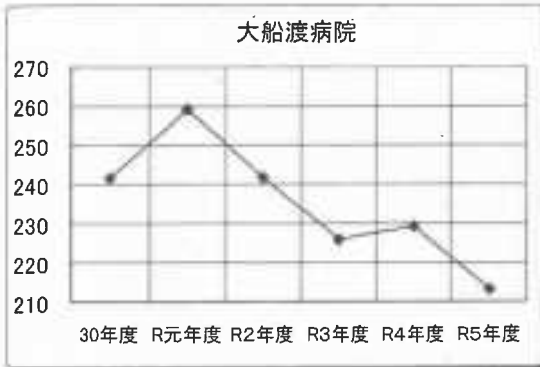


(3) 1日平均入院患者数の推移

(単位:人)

区分	30年度	R元年度	R2年度	R3年度	R4年度	R5年度 (9月末)
大船渡病院	241.6	259.2	241.8	225.9	229.3	213.2
高田病院	27.8	27.6	21.8	16.7	22.3	30.3
気仙医療圏	269.4	286.8	263.6	242.6	251.6	243.5
県立病院全体	3,313.7	3,264.8	2,985.2	2,984.2	2,935.5	2,876.6

(グラフ単位:人)



うち新入院患者数(平均)

(単位:人)

区分	30年度	R元年度	R2年度	R3年度	R4年度	R5年度 (9月末)
大船渡病院	15.5	16.3	14.4	15.0	15.4	14.8
高田病院	1.5	1.3	1.0	1.0	1.0	1.1
気仙医療圏	17.0	17.6	15.4	16.0	16.4	15.9
県立病院全体	210.0	210.2	192.0	200.6	193.6	196.1

(4) 病床利用率の推移(一般病床)

(単位:%)

区分	30年度	R元年度	R2年度	R3年度	R4年度	R5年度(9月末)
大船渡病院	(86.6) 56.2	(81.7) 59.9	(72.4) 56.6	(67.6) 52.8	(70.2) 54.8	(66.3) 51.8
高田病院	46.4	46.0	36.4	27.9	37.2	50.6
県立病院全体	(76.5) 69.6	(75.3) 69.4	(69.0) 63.9	(69.0) 63.8	(68.5) 63.0	(66.9) 61.5

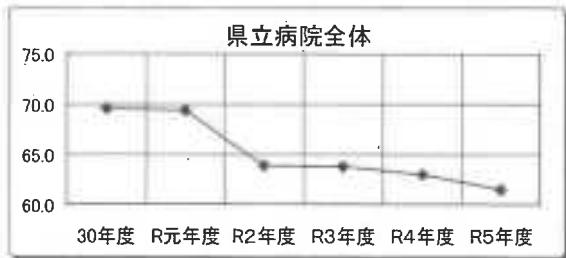
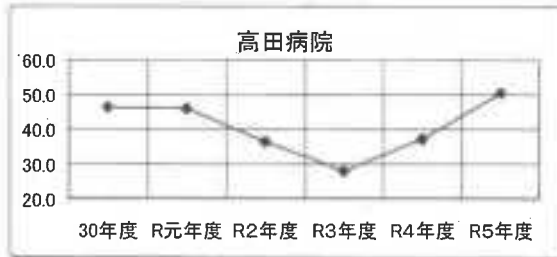
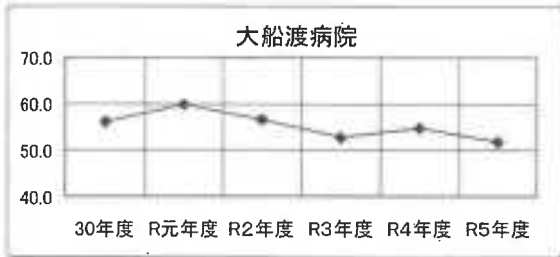
※( )は稼働病床数による。

※大船渡病院 H26年12月から236床で運用  
H29年3月から276床で運用  
H30年2月から280床で運用  
H30年3月から244床で運用  
H30年8月から239床で運用

H30年11月から244床で運用  
H31年2月から227床で運用  
R1年6月から280床で運用  
R2年4月から289床で運用

※高田病院 H24年2月から41床で運用  
H30年3月から60床で運用

(救命救急センター含む)

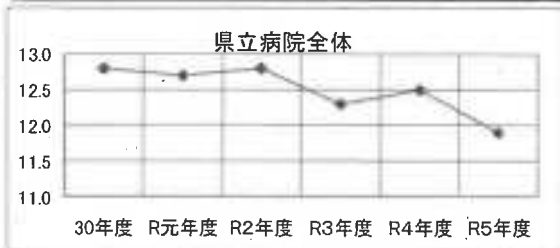
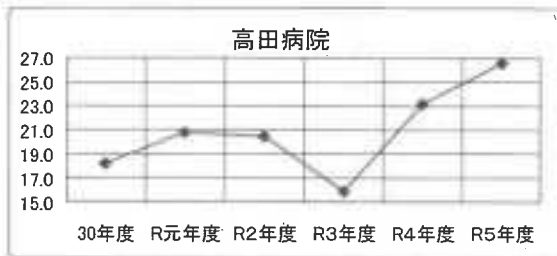
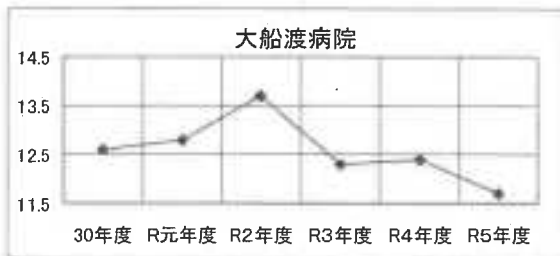


(5) 平均在院日数の推移

(単位:日)

区分	30年度	R元年度	R2年度	R3年度	R4年度	R5年度(9月末)
大船渡病院	12.6	12.8	13.7	12.3	12.4	11.7
高田病院	18.2	20.8	20.5	15.9	23.2	26.6
県立病院全体	12.8	12.7	12.8	12.3	12.5	11.9

※気仙医療圏、県立病院全体の平均在院日数は、一般病棟の数値です。



### 3 気仙保健医療圏内県立病院の経営収支の推移

(単位:千円 税込)

区 分	令和5年度(9月末)				
	収 益	費 用	損 益(A)	前年度損益(B)	比較(A)-(B)
大船渡病院	3,555,951	4,349,629	△ 793,678	△ 669,271	△ 124,407
高田病院	402,951	517,924	△ 114,973	△ 156,690	41,717
住田地域診療センター	44,842	93,155	△ 48,313	△ 40,556	△ 7,757
気仙医療圏	4,003,744	4,960,708	△ 956,964	△ 717,780	△ 90,447

(単位:千円 税抜)

区 分	令和4年度			
	収 益	費 用	損 益	年度末累積損益
大船渡病院	9,239,412	9,496,264	△ 256,852	△ 3,575,741
高田病院	1,003,403	1,155,787	△ 152,384	△ 5,857,733
住田地域診療センター	155,923	191,676	△ 35,753	△ 3,424,042
気仙医療圏	10,398,738	10,843,727	△ 444,989	△ 12,857,516

(単位:千円 税抜)

区 分	令和3年度			
	収 益	費 用	損 益	年度末累積損益
大船渡病院	8,473,242	9,082,387	△ 609,145	△ 3,318,889
高田病院	1,289,855	1,144,245	145,610	△ 5,705,349
住田地域診療センター	161,588	183,453	△ 21,865	△ 3,388,289
気仙医療圏	9,924,685	10,410,085	△ 485,400	△ 12,412,527

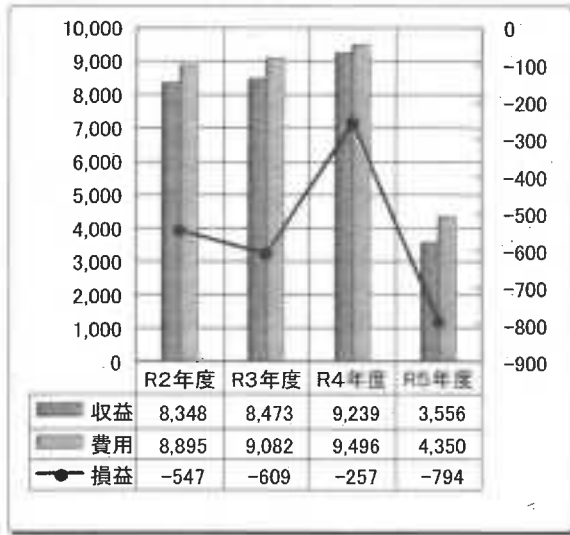
(単位:千円 税抜)

区 分	令和2年度			
	収 益	費 用	損 益	年度末累積損益
大船渡病院	8,347,752	8,894,637	△ 546,885	△ 2,709,744
高田病院	1,264,872	1,144,771	120,101	△ 5,850,959
住田地域診療センター	168,808	197,899	△ 29,091	△ 3,366,424
気仙医療圏	9,781,432	10,237,307	△ 455,875	△ 11,927,127

経営収支状況

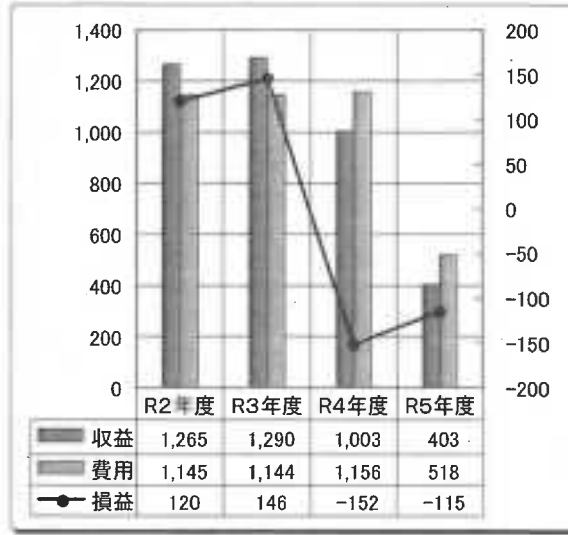
大船渡病院

(グラフ単位:百万円)



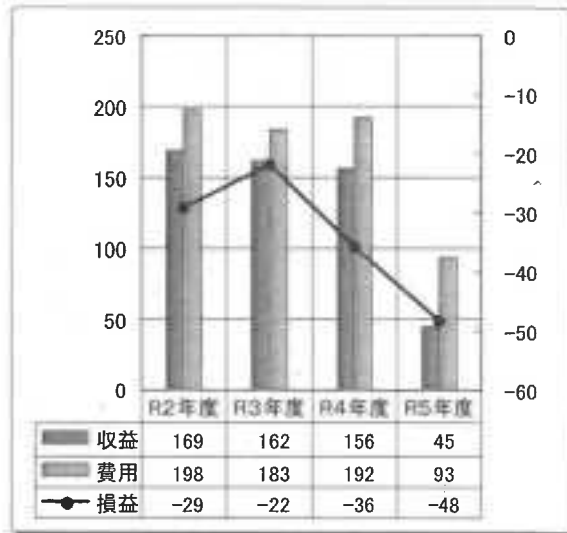
高田病院

(グラフ単位:百万円)



住田地域診療センター

(グラフ単位:百万円)



## 4 気仙保健医療圏内市町村別県立病院利用状況(実患者数)

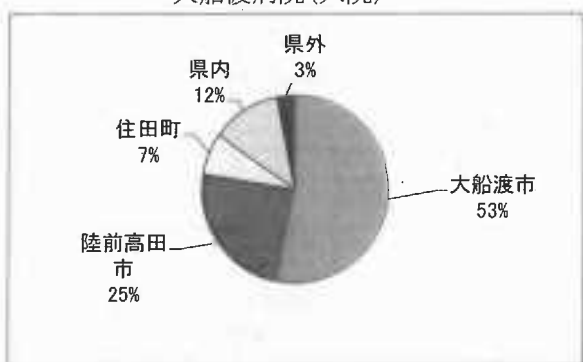
令和5年度(9月末)

(単位:人)

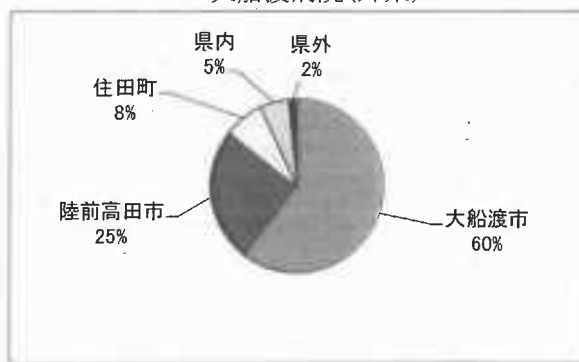
区 分	入 院			外 来			
	大船渡病院	高田病院	合計	大船渡病院	高田病院	住田地域 診療センター	合計
大船渡市	326	36	362	5,886	247	7	6,140
陸前高田市	150	155	305	2,478	6,527	67	9,072
住田町	44	10	54	746	113	659	1,518
県内	74	2	76	514	35	3	552
県外	19	0	19	151	139	2	292
合計	613	203	816	9,775	7,061	738	17,574

※患者数は、診療月単位の実患者数を積み上げて集計

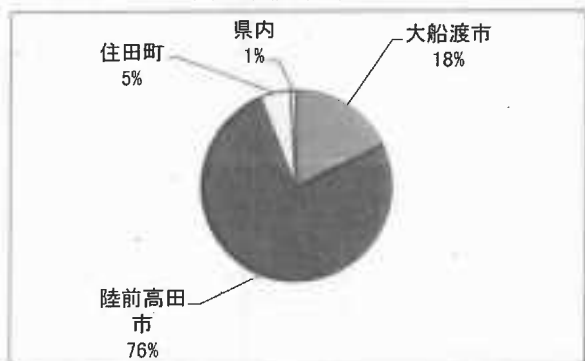
大船渡病院(入院)



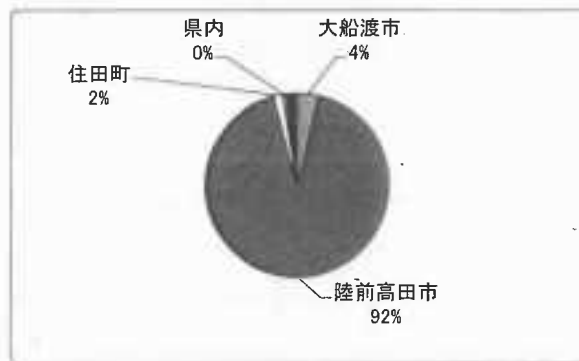
大船渡病院(外来)



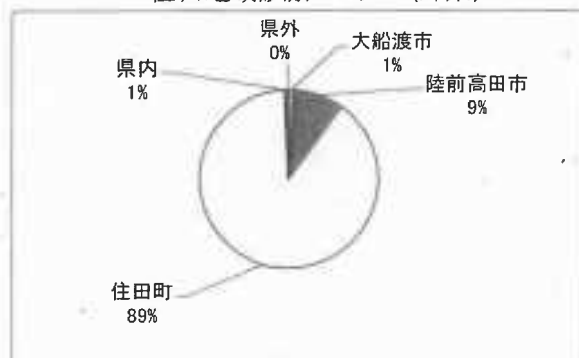
高田病院(入院)



高田病院(外来)



住田地域診療センター(外来)



## 5 気仙保健医療圏内救急患者数状況

### (1) 救急患者数の状況

#### ① 大船渡病院、高田病院、住田地域診療センターの救急患者数 (単位:人)

病院名	区分/年度	30年度	R元年度	R2年度	R3年度	R4年度	R5年度(9月末)
大船渡病院	総数	13,373	12,575	9,425	10,736	12,941	6,449
	1日平均	36.6	34.4	25.8	29.4	35.5	35.2
高田病院	総数	219	193	172	119	604	250
	1日平均	0.6	0.5	0.5	0.3	1.7	1.7
住田地域診療センター	総数	0	0	0	0	0	0
	1日平均	0	0	0	0	0	0
気仙医療圏	総数	13,592	12,768	9,597	10,855	13,545	6,699
	1日平均	37.2	35.0	26.3	29.7	37.1	36.6
県立病院全体	総数	123,693	119,356	93,988	100,406	107,167	47,171
	1日平均	338.9	326.1	257.5	275.1	293.6	308.3

#### ② 救命救急センターの利用状況

患者数実績

令和5年9月末現在

来院方法	4月	5月	6月	7月	8月	9月				計	比率
救急車	237	238	243	271	378	281				1,648	25.6
その他	735	776	607	920	1,059	704				4,801	74.4
計	972	1,014	850	1,191	1,437	985				6,449	100.0

1日平均患者数

令和5年9月末現在

来院方法	4月	5月	6月	7月	8月	9月				平均	比率
救急車	7.9	7.7	8.1	8.7	12.2	9.4				9.0	25.6
その他	24.5	25.0	20.2	29.7	34.2	23.5				26.2	74.4
計	32.4	32.7	28.3	38.4	46.4	32.8				35.2	100.0

当日の措置

救急車による来院

令和5年9月末現在

来院方法	4月	5月	6月	7月	8月	9月				計	比率
入院	112	108	110	102	127	99				658	39.9
転医	0	0	1	0	0	2				3	0.2
帰宅	118	123	127	160	246	170				944	57.3
死亡	7	7	5	9	5	10				43	2.6
計	237	238	243	271	378	281				1,648	100.0

救急車以外による来院

令和5年9月末現在

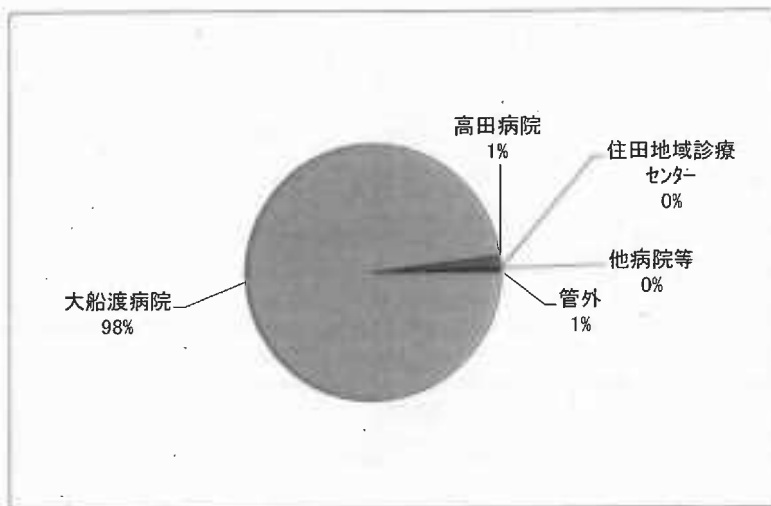
来院方法	4月	5月	6月	7月	8月	9月				計	比率
入院	83	80	78	75	79	82				477	9.9
転医	0	0	0	0	1	0				1	0.0
帰宅	652	695	529	845	979	622				4,322	90.0
死亡	0	1	0	0	0	0				1	0.0
計	735	776	607	920	1,059	704				4,801	100.0

区分	4月	5月	6月	7月	8月	9月				計	比率
大船渡市	567	589	474	672	804	530				3,636	56.4
陸前高田市	230	268	219	366	403	306				1,792	27.8
住田町	102	63	53	77	97	87				479	7.4
釜石市	29	37	32	33	33	27				191	3.0
盛岡市	2	6	9	4	11	4				36	0.6
北上市	2	1	1	0	1	0				5	0.1
一関市	2	0	2	4	3	0				11	0.2
宮古市	0	1	19	0	2	0				22	0.3
県内他市町村	18	14	15	9	18	14				88	1.4
他県	20	35	26	26	65	17				189	2.9
計	972	1,014	850	1,191	1,437	985	0	0	0	6,449	100.0

## (2) 令和4年 気仙地区消防署救急車搬送状況

(1月から12月) 大船渡市消防署、陸前高田市消防署

病院名	搬送人員
大船渡病院	2,583
高田病院	39
住田地域診療センター	0
市内の病院等	1
気仙地区以外	15
合計	2,638
1日平均	7.2



## 6 分娩件数の推移

分娩及び新生児の状況

区分	30年度	R元年度	R2年度	R3年度	R4年度	R5年度(9月末)	
分娩件数	時間内	230	200	203	166	143	82
	時間外	94	74	71	95	86	34
	深夜・休日	140	122	130	122	145	53
	計	464	396	404	383	374	169
新生児在院日数	1,490	1,089	1,107	1,194	1,330	592	

# 参考資料

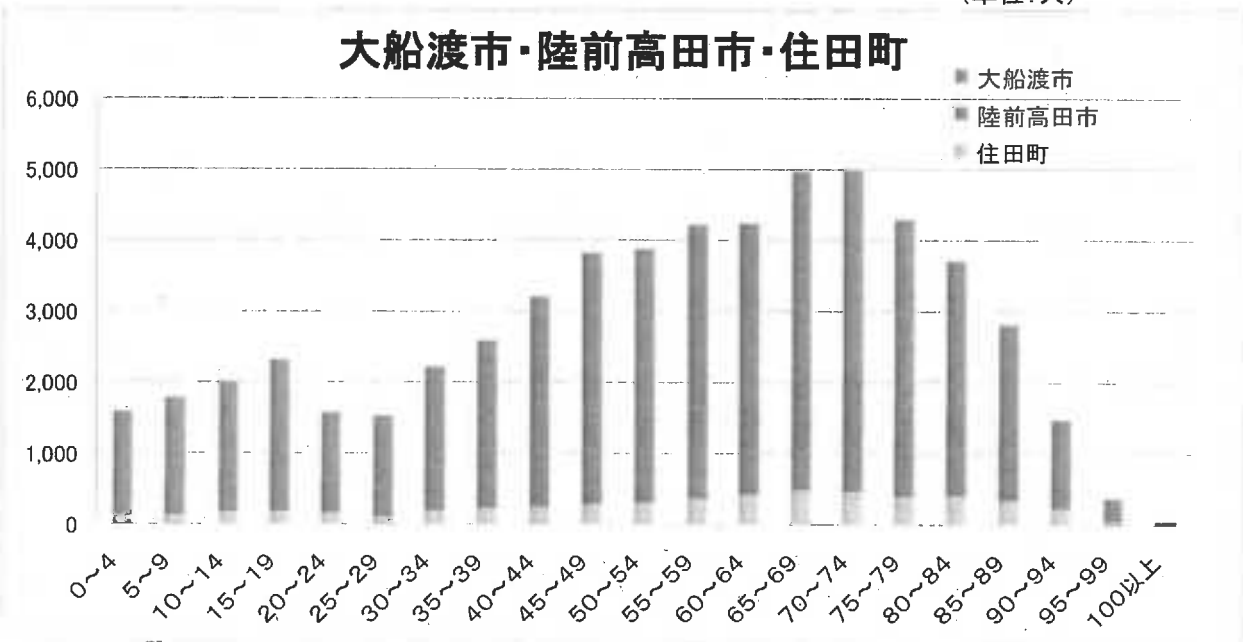
## 1 気仙地域の高齢化率と推移

(令和4年10月1日現在)

年齢	市町名		大船渡市		陸前高田市		住田町		計(気仙地域)	
	人数	率	人数	率	人数	率	人数	率	人数	率
0～4	971	2.8%	506	2.8%	110	2.2%	1,587	2.8%		
5～9	1,162	3.4%	507	2.8%	115	2.3%	1,784	3.1%		
10～14	1,236	3.6%	612	3.4%	159	3.2%	2,007	3.5%		
15～19	1,393	4.0%	758	4.2%	168	3.3%	2,319	4.0%		
20～24	934	2.7%	495	2.7%	144	2.9%	1,573	2.7%		
25～29	1,045	3.0%	408	2.3%	77	1.5%	1,530	2.7%		
30～34	1,382	4.0%	652	3.6%	185	3.7%	2,219	3.8%		
35～39	1,542	4.5%	831	4.6%	218	4.3%	2,591	4.5%		
40～44	1,960	5.7%	1,015	5.6%	228	4.5%	3,203	5.6%		
45～49	2,396	6.9%	1,159	6.4%	269	5.3%	3,824	6.6%		
50～54	2,346	6.8%	1,237	6.8%	295	5.9%	3,878	6.7%		
55～59	2,588	7.5%	1,285	7.1%	350	6.9%	4,223	7.3%		
60～64	2,489	7.2%	1,340	7.4%	414	8.2%	4,243	7.4%		
65～69	2,935	8.5%	1,569	8.7%	475	9.4%	4,979	8.6%		
70～74	2,936	8.5%	1,609	8.9%	454	9.0%	4,999	8.7%		
75～79	2,535	7.3%	1,379	7.6%	383	7.6%	4,297	7.4%		
80～84	2,119	6.1%	1,195	6.6%	400	7.9%	3,714	6.4%		
85～89	1,556	4.5%	934	5.2%	330	6.6%	2,820	4.9%		
90～94	800	2.3%	457	2.5%	215	4.3%	1,472	2.6%		
95～99	178	0.5%	149	0.8%	46	0.9%	373	0.6%		
100以上	18	0.1%	31	0.2%	3	0.1%	52	0.1%		
計	34,521		18,128		5,038		57,687			
65才以上(高齢化率) (令和4年10月1日)	13,077	37.9%	7,323	40.4%	2,306	45.8%	22,706	39.4%		
参考計 (平成22年10月1日)	40,737		23,300		6,190		70,227			
65才以上(高齢化率) (平成22年10月1日)	12,552	30.8%	8,125	34.9%	2,398	38.7%	23,075	32.9%		

(岩手県ホームページ掲載、市町村別年齢別人口(5歳階級)男女計より なお、年齢不詳は集計から除外)

(単位:人)





令和6年度 医師臨床研修医採用者数(見込み)

所属	募集定員	マッチング募集定員	マッチング		マッチング外		2次辞退	留年	国試不合格	R6年度採用数	R5採用者	前年比
			中間	最終	自治卒	2次募集						
岩手医大	40	40	11	11						11	6	5
盛岡赤十字	8	8	3	6						6	7	▲1
北上済生会	4	4	1	0						0	1	▲1
盛岡市立	4	4	1	3						3	4	▲1
中央	19	19	15	18						18	18	0
大船渡	7	7	2	2						2	1	1
宮古	5	5	0	0						0	1	▲1
胆沢	8	7	4	6	1					7	8	▲1
磐井	8	8	6	4						4	4	0
久慈	5	4	2	3	1					4	5	▲1
中部	12	12	9	11						11	11	0
二戸	5	4	1	2	1					3	3	0
<b>岩手県</b>	<b>125</b>	<b>122</b>	<b>55</b>	<b>66</b>	<b>3</b>	<b>0</b>	<b>0</b>	<b>0</b>	<b>0</b>	<b>69</b>	<b>69</b>	<b>0</b>
青森県		152	81	85						医療局再掲 49	51	▲2
宮城県		227	181	165								
秋田県		106	51	55								
山形県		117	59	75								
福島県		172	103	110								

募集定員に対する充足率	55.20%
-------------	--------

令和4年度岩手県立病院等事業会計決算概要

損益計算書前年度比較

(単位:千円、%)

科目	令和4年度		令和3年度		比較増減		摘要
	金額 A	構成比 費収	金額 B	構成比 費収	金額 C=A-B	増減率 C/B	
1 医業収益	94,842,911	79.1	92,466,318	78.6	2,376,593	2.6	1年間患者数 (人)
(1)入院収益	59,176,490	49.3	57,611,512	49.0	1,564,978	2.7	区分 入院 外来
(2)外来収益	29,720,569	24.8	28,707,905	24.4	1,012,664	3.5	令和4年度 a 1,071,448 1,718,747
小計	88,897,059	74.1	86,319,416	73.4	2,577,643	3.0	令和3年度 b 1,089,223 1,700,820
(3)その他医業収益	5,945,852	5.0	6,146,902	5.2	△201,050	△3.3	比較 a-b(c) △17,775 18,127
2 医業外収益	25,079,269	20.9	25,150,546	21.4	△71,277	△0.3	増減 c/b △1.6% 1.1%
3 特別利益	0	0.0	50,270	0.0	△50,270	△100.0	2 一 日平均患者数 (人)
収益合計	119,922,180	100.0	117,667,133	100.0	2,255,047	1.9	区分 入院 外来
(うち一般会計繰入金)	(17,032,383)	(14.2)	(15,659,052)	(13.3)	(1,373,331)	(8.8)	令和4年度 a 2,935 7,073
1 医業費用	110,941,724	94.4	107,115,142	94.5	3,826,582	3.6	令和3年度 b 2,984 7,027
(1)給与費	60,655,764	51.6	58,891,658	52.0	1,764,106	3.0	比較 a-b(c) △49 46
(2)材料費	25,954,557	22.1	25,102,720	22.1	851,837	3.4	増減 c/b △1.6% 0.7%
(3)経費	15,934,192	13.6	14,880,053	13.1	1,054,139	7.1	3 患者一人一日当り平均収益 (円)
(4)交際費	42	0.0	24	0.0	18	75.0	区分 入院 外来
(5)減価償却費	7,834,973	6.7	7,711,152	6.8	123,821	1.6	令和4年度 a 55,232 17,294
(6)資産減耗費	153,332	0.1	198,855	0.2	△45,523	△22.9	令和3年度 b 52,894 16,883
(7)研究研修費	408,864	0.3	330,680	0.3	78,184	23.6	比較 a-b(c) 2,338 411
2 医業外費用	6,372,549	5.4	6,180,776	5.5	191,773	3.1	増減 c/b 4.4% 2.4%
(うち支払利息)	(1,133,543)	(1.0)	(1,283,770)	(1.1)	(△150,227)	(△11.7)	4 病床利用率(稼働病床) (%)
3 特別損失	269,971	0.2	56,210	0.0	213,761	380.3	区分 一般 療養 結核 精神 合計
費用合計	117,584,244	100.0	113,352,128	100.0	4,232,116	3.7	令和4年度 a 68.5 52.8 20.4 55.3 65.8
医業損益	△16,098,813	-	△14,648,824	-	△1,449,989	△9.9	令和3年度 b 69.0 64.1 15.2 58.8 66.6
経常損益	2,607,907	-	4,320,946	-	△1,713,039	△39.6	比較増減 a-b △0.5 △11.3 5.2 △3.5 △0.8
純損益	2,337,936	-	4,315,005	-	△1,977,069	△45.8	5 診療実日数 (日)
年度末累積欠損金	39,284,789	-	41,622,725	-	-	-	区分 入院 外来
医業収支比率	85.5%	-	86.3%	-	△0.8%	-	令和4年度 a 365 243
経常収支比率	102.2%	-	103.8%	-	△1.6%	-	令和3年度 b 365 242
総収支比率	102.0%	-	103.8%	-	△1.8%	-	比較増減 a-b 0 1

# 令和4年度岩手県立大船渡病院経営収支の状況 (税抜)

(単位 千円：%)

R5. 6. 6

年度	令和4年度		令和3年度		比較増減率 C = A - B / B	増減率 C / B
	金額 A	費用 医収	金額 B	費用 医収		
1 医療収益・・・①	7,507,785	-	6,932,453	81.8	575,332	8.3
(1) 入院収益	4,657,061	-	4,218,800	49.8	438,262	10.4
(2) 外来収益	2,109,898	-	2,023,639	23.9	86,259	4.3
小計	6,766,959	-	6,242,439	73.7	524,520	8.4
(3) その他医療収益	740,826	-	690,015	8.1	50,811	7.4
2 医療外収益	1,731,627	-	1,540,789	18.2	190,838	12.4
3 特別利益・・・②	-	-	-	-	-	-
収益合計・・・③	9,239,412	-	8,473,242	100.0	766,170	9.0
(うち一般会計繰入金)	(1,426,190)	(-)	(1,233,326)	(14.6)	(192,864)	(15.6)
1 医療費用・・・④	8,583,346	114.3	8,155,928	89.8	427,417	5.2
(1) 給与と費	4,464,767	59.5	4,328,357	47.7	136,410	3.2
(うち給料・手当)	(3,805,227)	(50.7)	(3,686,129)	(40.6)	(119,097)	(3.2)
(うち賃金・報酬)	-	-	-	-	-	-
(2) 材料費	1,816,639	24.2	1,623,997	17.9	192,642	11.9
(うち薬品費)	(1,042,902)	(13.9)	(945,476)	(10.4)	(97,425)	(10.3)
(うち診療材料費)	(704,623)	(9.4)	(613,963)	(6.8)	(90,660)	(14.8)
(3) 経費	1,406,324	18.7	1,266,031	13.9	140,292	11.1
(4) 交際費	-	-	-	-	-	-
(5) 減価償却費	861,337	11.5	904,394	10.0	△ 43,057	△ 4.8
(6) 資産減耗費	8,930	0.1	11,467	0.1	△ 2,537	△ 22.1
(7) 研究研修費	25,350	0.3	21,683	0.2	3,667	16.9
2 医療外費用	444,199	5.9	439,449	4.8	4,751	1.1
(うち支払利息)	(120,773)	(1.3)	(151,343)	(1.7)	(△30,569)	(△20.2)
3 特別損失・・・⑤	-	-	-	-	-	-
4 共通管理費	468,719	-	487,010	5.4	△ 18,291	△ 3.8
費用合計・・・⑥	9,496,264	126.5	9,082,387	100.0	413,877	4.6
差引損益	△ 256,852	-	△ 609,145	-	352,293	57.8
医療損益	△ 1,075,560	-	△ 1,223,475	-	147,914	12.1
経常損益	△ 256,852	-	△ 609,145	-	352,293	57.8
総収支比率	97.3%	-	93.3%	-	4.0	-
医療収支比率	87.5%	-	85.0%	-	2.5	-
経常収支比率	97.3%	-	93.3%	-	4.0	-

1 診療実日数 (単位：日、%)			
区分	4年度	3年度	比較増減増減率
入院	365	365	
外来	243	242	1 0.4%

2 延患者数 (単位：人、%)			
区分	4年度	3年度	比較増減増減率
入院	83,683	82,442	1,241 1.5%
外来	159,583	154,355	5,228 3.4%

3 一日平均患者数 (単位：人、%)			
区分	4年度	3年度	比較増減増減率
入院	229.3	225.9	3.4 1.5%
外来	656.7	637.8	18.9 3.0%

4 患者一人一日当たり平均収益 (単位：円、%)			
区分	4年度	3年度	比較増減増減率
入院	55,651	51,173	4,478 8.8%
外来	13,221	13,110	111 0.8%

5 病床利用率 (単位：床、%)			
区分	4年度	3年度	比較増減増減率
病床数	408	408	
利用率	56.2	55.4	0.8

6 その他 (単位：%)				
区分	分	4年度	3年度	比較増減
平均在院日数		12.4	12.3	0.1

※ 一般病床のみ

7 新入院患者数 (単位：%)				
区分	分	4年度	3年度	比較増減
新入院患者数		5,637	5,491	146

差引損益：③ - ⑥  
 医療損益：① - ④  
 経常損益：(③ - ②) - (⑥ - ⑤)  
 総収支比率：③ ÷ ⑥  
 医療収支比率：① ÷ ④  
 経常収支比率：(③ - ②) ÷ (⑥ - ⑤)

# 令和4年度岩手県立高田病院経営収支の状況（税抜）

（単位 千円：％）

R5.6.6

年度	令和4年度		令和3年度		比較増減額 C = A - B	比較増減率 C / B	増減率
	金額	構成比	金額	構成比			
1 科	金	費	金	費	金	率	率
1 医業収益・・・①	591,871	59.0	489,174	37.9	-	21.0	
(1) 入院収益	270,705	27.0	195,656	15.2	-	38.4	
(2) 外来収益	250,949	25.0	233,122	18.1	-	7.6	
小計	521,654	52.0	428,777	33.2	-	21.7	
(3) その他医業収益	70,217	7.0	60,397	4.7	-	16.3	
2 医業外収益	411,533	41.0	800,680	62.1	-	△ 48.6	
3 特別利益・・・②	-	-	-	-	-	-	
収益合計・・・③	1,003,403	100.0	1,289,855	100.0	-	△ 286,451	
(うち一般会計繰入金)	(87,773)	(8.7)	(145,109)	(11.3)	(-)	(△ 57,336)	
1 医業費用・・・④	1,057,725	91.5	1,049,671	91.7	214.6	0.8	
(1) 給与費	637,961	55.2	639,927	55.9	130.8	△ 0.3	
(うち給料・手当)	(549,735)	(47.6)	(552,561)	(48.3)	(113.0)	(△ 0.5)	
(うち賃金・報酬)	-	-	-	-	-	-	
(2) 材料費	45,621	3.9	39,586	3.5	8.1	15.2	
(うち薬品費)	(32,139)	(2.8)	(26,974)	(2.4)	(5.5)	(19.1)	
(うち診療材料費)	(12,652)	(1.1)	(11,867)	(1.0)	(2.4)	(6.6)	
(3) 経費	186,247	16.1	180,623	15.8	36.9	3.1	
(4) 交際費	-	-	-	-	-	-	
(5) 減価償却費	183,622	15.9	186,914	16.3	38.2	△ 1.8	
(6) 資産減耗費	435	0.0	209	0.0	0.0	107.9	
(7) 研究研修費	3,839	0.3	2,411	0.2	0.5	59.2	
2 医業外費用	26,693	2.3	26,303	2.3	5.4	1.5	
(うち支払利息)	(5,942)	(0.5)	(6,810)	(0.6)	(1.4)	(△ 12.7)	
3 特別損失・・・⑤	-	-	-	-	-	-	
4 共通管理費	71,370	6.2	68,271	6.0	14.0	4.5	
費用合計・・・⑥	1,155,787	100.0	1,144,245	100.0	233.9	1.0	
差引損益	△ 152,384	-	145,609	-	△ 297,994	204.7	差引損益：③ - ⑥
医業損益	△ 465,854	-	△ 560,496	-	94,642	16.9	医業損益：① - ④
経常損益	△ 152,384	-	145,609	-	△ 297,994	204.7	経常損益：③ - ② - (⑥ - ⑤)
総収支比率	86.8%	-	112.7%	-	△ 25.9	-	総収支比率：③ ÷ ⑥
医業収支比率	56.0%	-	46.6%	-	9.4	-	医業収支比率：① ÷ ④
経常収支比率	86.8%	-	112.7%	-	△ 25.9	-	経常収支比率：(③ - ②) ÷ (⑥ - ⑤)

1 診療実日数 (単位：日、％)			
区分	4年度	3年度	比較増減増減率
入院	365	365	-
外来	243	242	1
2 延患者数 (単位：人、％)			
区分	4年度	3年度	比較増減増減率
入院	8,150	6,108	2,042
外来	34,043	33,042	1,001
3 一日平均患者数 (単位：人、％)			
区分	4年度	3年度	比較増減増減率
入院	22.3	16.7	5.6
外来	140.1	136.5	3.6
4 患者一人一日当たり平均収益 (単位：円、％)			
区分	4年度	3年度	比較増減増減率
入院	33,215	32,033	1,182
外来	7,372	7,055	317
5 病床利用率 (単位：床、％)			
区分	4年度	3年度	比較増減増減率
病床数	60	60	-
利用率	37.2	27.9	9.3
6 その他 (単位：％)			
区分	4年度	3年度	比較増減増減率
平均在院日数	23.2	15.9	7.3
7 新入院患者数 (単位：％)			
区分	4年度	3年度	比較増減増減率
新入院患者数	354	354	-

※ 一般病床のみ

# 令和4年度住田地域診療センター経営収支の状況（税抜）

（単位 千円：％）

R5.6.6

年度	令和4年度		令和3年度		比較増減 C = A - B	増減率 C / B
	金額	構成比	金額	構成比		
1 科 目	金	額	金	額	増	減
1 医業収益・・・①	89,356	57.3	96,792	59.9	△ 7,436	△ 7.7
(1) 入院収益	-	-	-	-	-	-
(2) 外来収益	71,466	45.8	75,804	46.9	△ 4,338	△ 5.7
小計	71,466	45.8	75,804	46.9	△ 4,338	△ 5.7
(3) その他医業収益	17,890	11.5	20,988	13.0	△ 3,098	△ 14.8
2 医業外収益	66,567	42.7	64,796	40.1	1,771	2.7
3 特別利益・・・②	-	-	-	-	-	-
収益合計・・・③	155,923	100.0	161,588	100.0	△ 5,665	△ 3.5
(うち一般会計繰入金)	(62,289)	(39.9)	(50,846)	(31.5)	(11,443)	(22.5)
1 医業費用・・・④	174,440	91.0	166,062	90.5	8,378	5.0
(1) 給与と費	93,992	49.0	89,842	49.0	4,151	4.6
(うち給料・手当)	(84,528)	(44.1)	(80,455)	(43.9)	(4,073)	(5.1)
(うち賃金・報酬)	-	-	-	-	-	-
(2) 材料費	7,511	3.9	7,824	4.3	△ 313	△ 4.0
(うち薬品費)	(5,616)	(2.9)	(5,379)	(2.9)	(237)	(4.4)
(うち診療材料費)	(1,678)	(0.9)	(2,288)	(1.2)	(△610)	(△26.7)
(3) 経費	50,877	26.5	47,512	25.9	3,366	7.1
(4) 交際費	-	-	-	-	-	-
(5) 減価償却費	20,678	10.8	20,082	10.9	596	3.0
(6) 資産減耗費	1,150	0.6	114	0.1	1,036	909.2
(7) 研究修費	232	0.1	688	0.4	△ 457	△ 66.3
2 医業外費用	7,441	3.9	7,891	4.3	△ 450	△ 5.7
(うち支払利息)	(3,066)	(1.6)	(4,079)	(2.2)	(△1,014)	(△24.8)
3 特別損失・・・⑤	-	-	-	-	-	-
4 共通管理費	9,795	5.1	9,500	5.2	294	3.1
費用合計・・・⑥	191,675	100.0	183,453	100.0	8,223	4.5
差引損益	△ 35,753	-	△ 21,865	-	△ 13,888	△ 63.5
医業損益	△ 85,084	-	△ 69,270	-	△ 15,814	△ 22.8
経常損益	△ 35,753	-	△ 21,865	-	△ 13,888	△ 63.5
総収支比率	81.3%	-	88.1%	-	△ 6.7	-
医業収支比率	51.2%	-	58.3%	-	△ 7.1	-
経常収支比率	81.3%	-	88.1%	-	△ 6.7	-

1 診療実日数 (単位：日、％)			
区分	4年度	3年度	比較増減
入院			
外来	243	242	1
増減率			0.4%

2 延患者数 (単位：人、％)			
区分	4年度	3年度	比較増減
入院			
外来	11,920	12,152	△ 232
増減率			△1.9%

3 一日平均患者数 (単位：人、％)			
区分	4年度	3年度	比較増減
入院			
外来	49.1	50.2	△ 1
増減率			△2.2%

4 患者一人一日当たり平均収益 (単位：円、％)			
区分	4年度	3年度	比較増減
入院			
外来	5,995	6,238	△ 243
増減率			△3.9%

5 病床利用率 (単位：床、％)			
区分	4年度	3年度	比較増減
病床数			
利用率			

6 その他 (単位：％)			
区分	4年度	3年度	比較増減
平均在院日数			
※ 一般病床のみ			

7 新入院患者数 (単位：％)			
区分	4年度	3年度	比較増減
新入院患者数			

差引損益：③ - ⑥  
 医業損益：① - ④  
 経常損益：(③ - ②) - (⑥ - ⑤)  
 総収支比率：③ ÷ ⑥  
 医業収支比率：① ÷ ④  
 経常収支比率：(③ - ②) ÷ (⑥ - ⑤)

## 県立病院運営協議会等要綱

### (協議会の設置)

第1条 二次保健医療圏内の県立の病院の円滑な運営を図り、もって地域住民の医療及び保健衛生の向上に寄与するため、別表に掲げる病院に県立病院運営協議会(以下「協議会」という。)を置く。

### (所掌事項)

第2条 協議会は、次に掲げる事項について、協議会の病院の長(以下「病院長」という。)の諮問に応じ、又は建議することができる。

- (1) 二次保健医療圏内の県立の病院の円滑な運営に必要な事項
- (2) 保健衛生活動の協力に関する事項
- (3) その他病院長が必要と認める事項

### (組織)

第3条 協議会は、原則として委員25人以内をもって組織する。

2 委員は、市町村、関係行政機関、社会保険団体、医療関係団体、社会福祉関係団体、学校、事業所、婦人団体青年団体等の代表者及び学識経験者のうちから医療局長が委嘱する。

### (任期)

第4条 委員の任期は、2年とする。ただし、欠員が生じた場合における補欠委員の任期は、前任者の残任期間とする。

### (会長及び副会長)

第5条 協議会に会長及び副会長1人を置き、委員の互選とする。

2 会長は、会務を総理し、会議の議長となる。

3 副会長は、会長を補佐し、会長に事故があるとき、又は会長が欠けたときは、その職務を代理する。

### (会議)

第6条 協議会は、病院長が招集する。

2 会議は、定例会及び臨時会とし、定例会は年1回、臨時会は必要に応じて招集する。

3 会議は、必要に応じて他の協議会と合同で開催することができる。

### (庶務)

第7条 協議会の庶務は、病院において処理する。

### (地域懇談会)

第8条 県立の病院の運営に関し、地域住民から意見、提言等を得て病院運営上の参考とするため、病院に県立病院地域懇談会を置く。

2 県立病院地域懇談会の組織及び運営に関し必要な事項は、病院の長が定める。

### 附 則

この規程は、昭和46年4月12日から施行する。

### 附 則

この規程は、昭和57年1月16日から施行する。

### 附 則

この規程は、平成10年4月1日から施行する。

### 附 則

この規程は、平成16年4月1日から施行する。

### 附 則

この規程は、平成21年4月1日から施行する。

別表（第1条関係）

病 院
岩手県立中央病院
岩手県立宮古病院
岩手県立大船渡病院
岩手県立胆沢病院
岩手県立中部病院
岩手県立久慈病院
岩手県立磐井病院
岩手県立釜石病院
岩手県立二戸病院

